



# Der südliche Oberrhein

Zahlen, Daten, Fakten 2024

# Inhalt

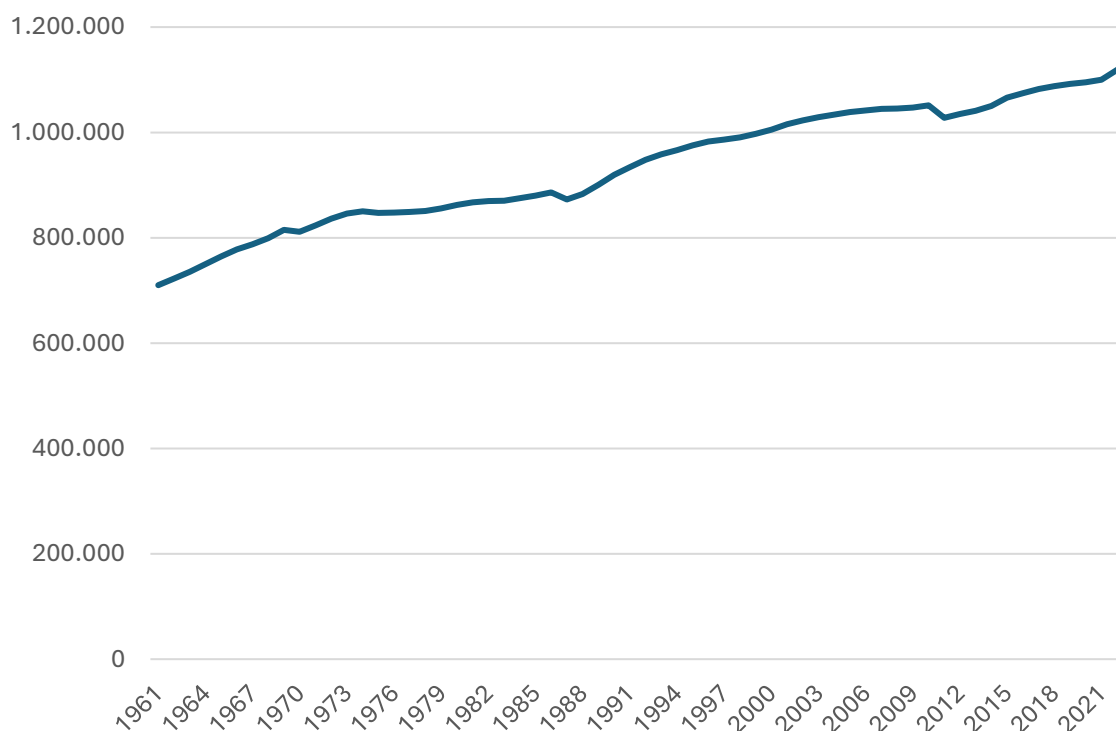
<b>1. Bevölkerung</b>	<b>3</b>
.....	
<b>2. Wirtschaftskraft</b>	<b>5</b>
.....	
<b>3. Beschäftigung</b>	<b>7</b>
.....	
<b>4. Mitgliedsunternehmen</b>	<b>9</b>
.....	
<b>5. Industrie</b>	<b>11</b>
.....	
<b>6. Baugewerbe</b>	<b>14</b>
.....	
<b>7. Tourismus</b>	<b>15</b>
.....	
<b>8. Einzelhandel</b>	<b>17</b>
.....	
<b>9. Ausbildung</b>	<b>19</b>
.....	
<b>10. Weiterbildung</b>	<b>22</b>

# 1. Bevölkerung

## a. Bevölkerungsstand (2022)<sup>1</sup>

	Gemeindegebiet in ha	Einwohnerzahl	Bevölkerungsdichte (EW/km <sup>2</sup> )
Freiburg im Breisgau	15.304	236.140	1.543
Breisgau-Hochschwarzwald	137.832	269.948	196
Emmendingen	67.980	170.996	252
Ortenaukreis	185.035	441.885	239
Südlicher Oberrhein	406.151	1.118.969	276
Baden-Württemberg	3.567.328	11.280.257	316

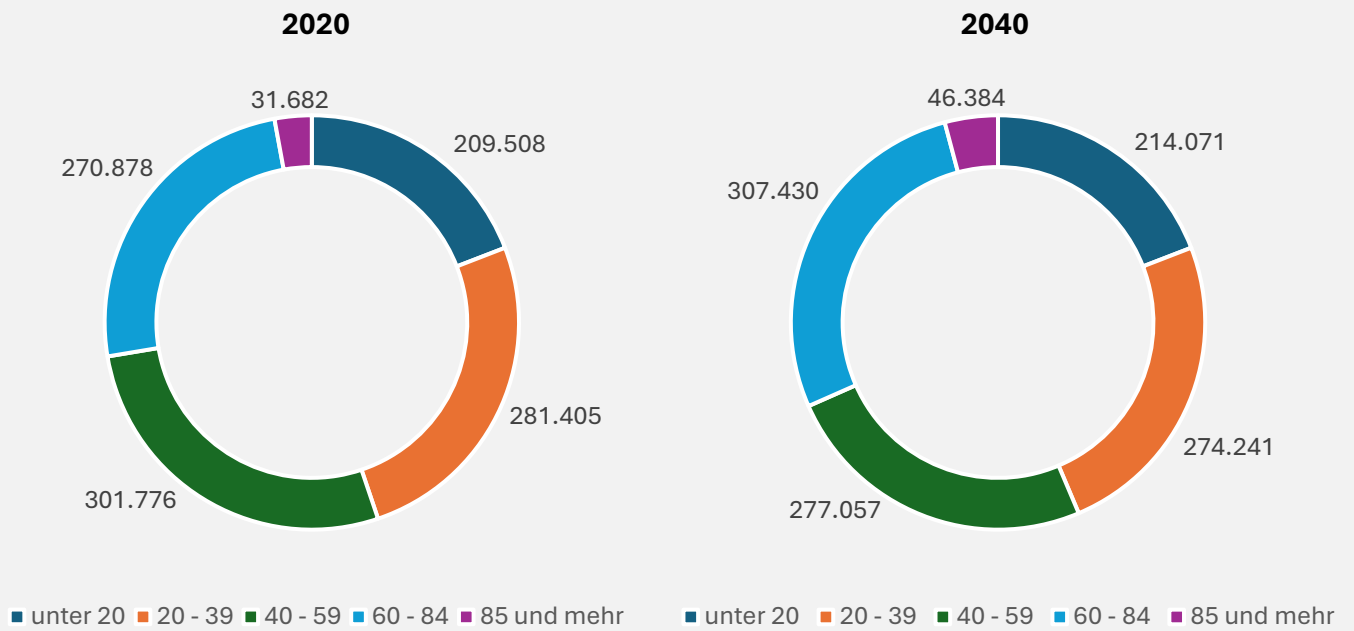
## b. Bevölkerungsentwicklung<sup>2</sup>



<sup>1</sup> Quelle: Statistisches Landesamt

<sup>2</sup> Quelle: ebd., Region südlicher Oberrhein

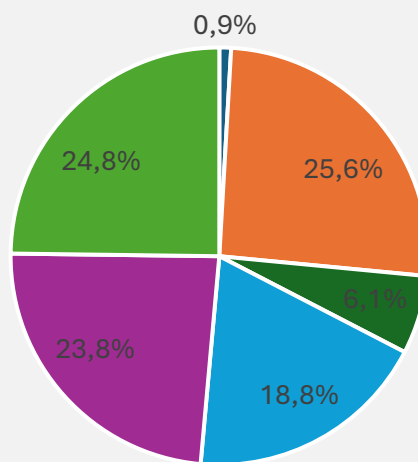
### c. Bevölkerungsvorausberechnung<sup>3</sup>



<sup>3</sup> Quelle: ebd., Region südlicher Oberrhein

## 2. Wirtschaftskraft

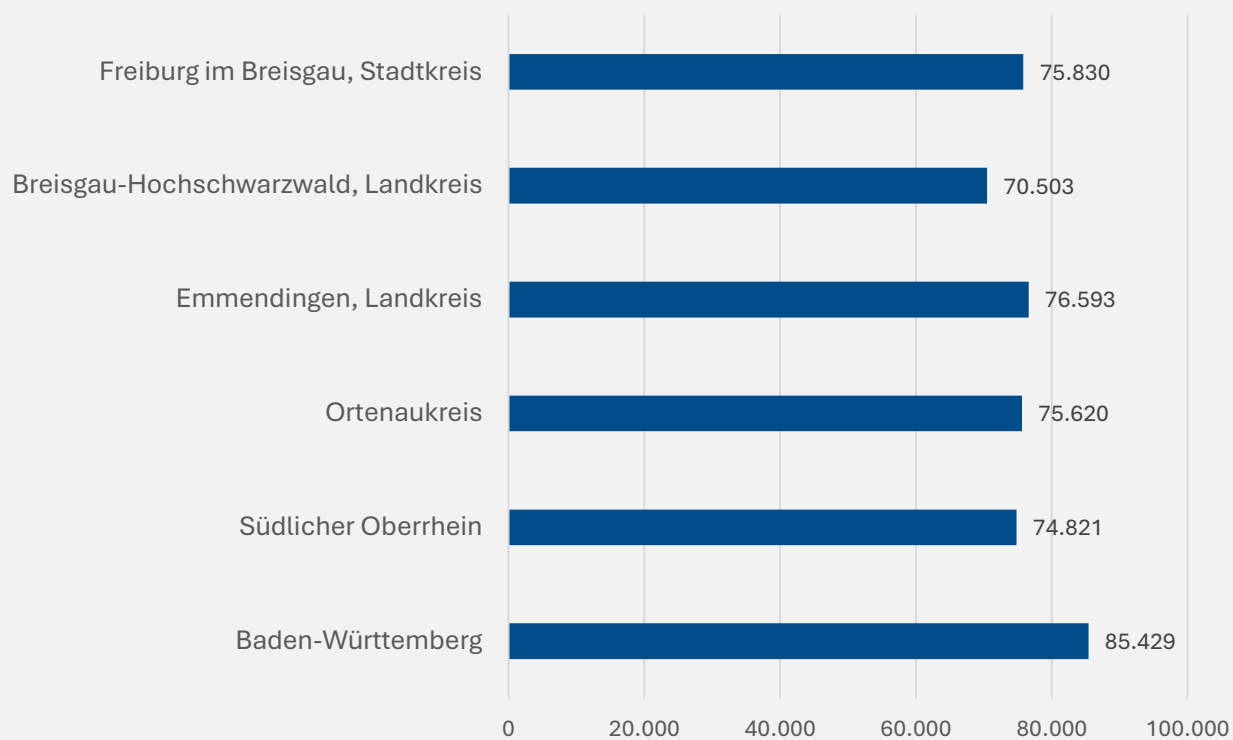
### a. Bruttowertschöpfung nach Branchen (2021)<sup>4</sup>



- Land- und Forstwirtschaft, Fischerei (A)
- Produzierendes Gewerbe ohne Baugewerbe (B-E)
- Baugewerbe (F)
- Handel, Verkehr und Lagerei, Gastgewerbe, Information und Kommunikation (G-J)
- Finanz-, Versicherungs- und Unternehmensdienstleister; Grundstücks- und Wohnungswesen (K-N)
- Öffentliche und sonstige Dienstleister, Erziehung und Gesundheit, Private Haushalte mit Hauspersonal (O-T)

<sup>4</sup> Quelle: Volkswirtschaftliche Gesamtrechnung der Länder, Region südlicher Oberrhein

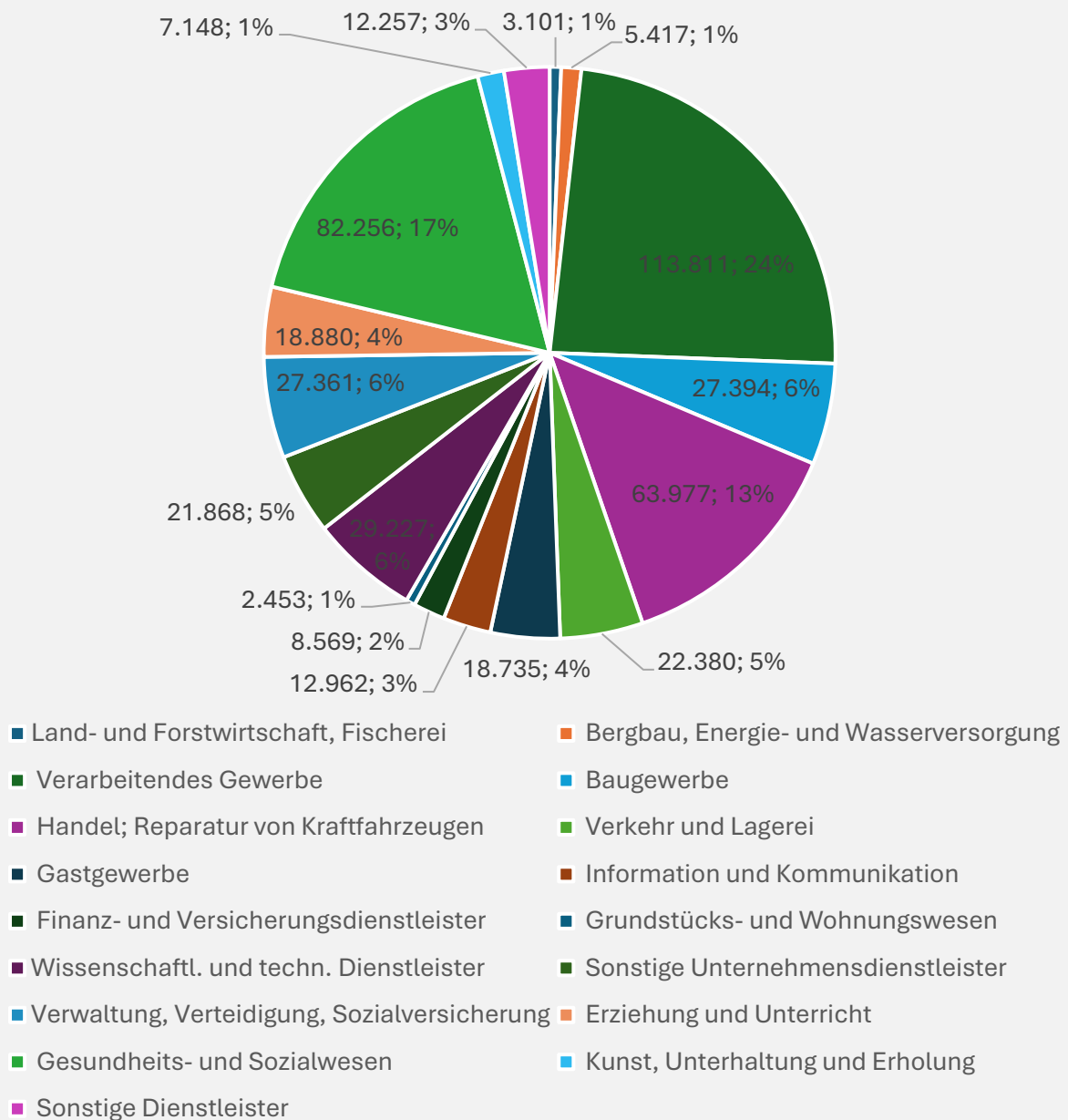
## b. Bruttoinlandsprodukt je erwerbstätige Person (2021)<sup>5</sup>



<sup>5</sup> Quelle: ebd.

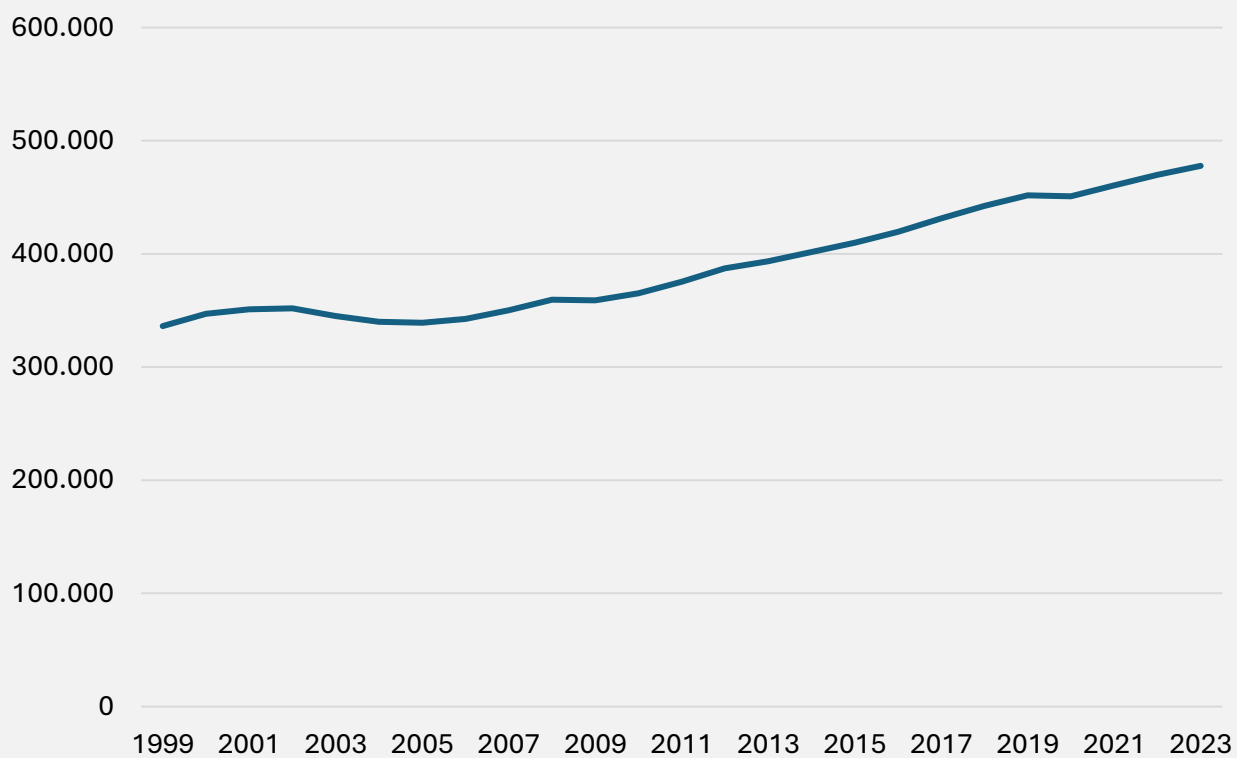
# 3. Beschäftigung

## a. Sozialversicherungspflichtig Beschäftigte nach Branchen<sup>6</sup>



<sup>6</sup> Quelle: Bundesagentur für Arbeit, Stichtag: 30.6.2023, Region südlicher Oberrhein

## b. Beschäftigungsentwicklung<sup>7</sup>



<sup>7</sup> Quelle: ebd., Region südlicher Oberrhein

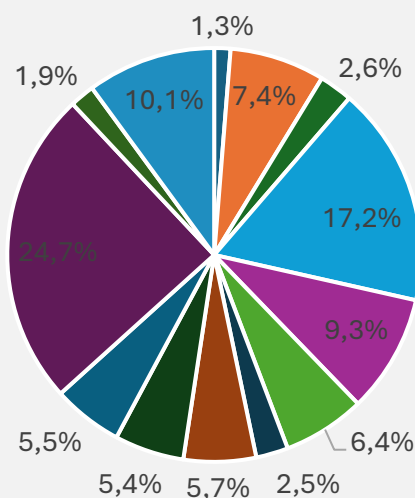


## 4. Mitgliedsunternehmen

### a. Eingetragene und nicht eingetragene IHK-Mitglieder<sup>8</sup>

	Anzahl
Kammerzugehörige Gewerbetreibende insgesamt	71.906
Davon ins Handelsregister eingetragen	21.150
Davon ins Genossenschaftsregister eingetragen	189
Davon nicht eingetragene Gewerbetreibende	50.278

### b. IHK-Mitglieder nach Branchen<sup>9</sup>

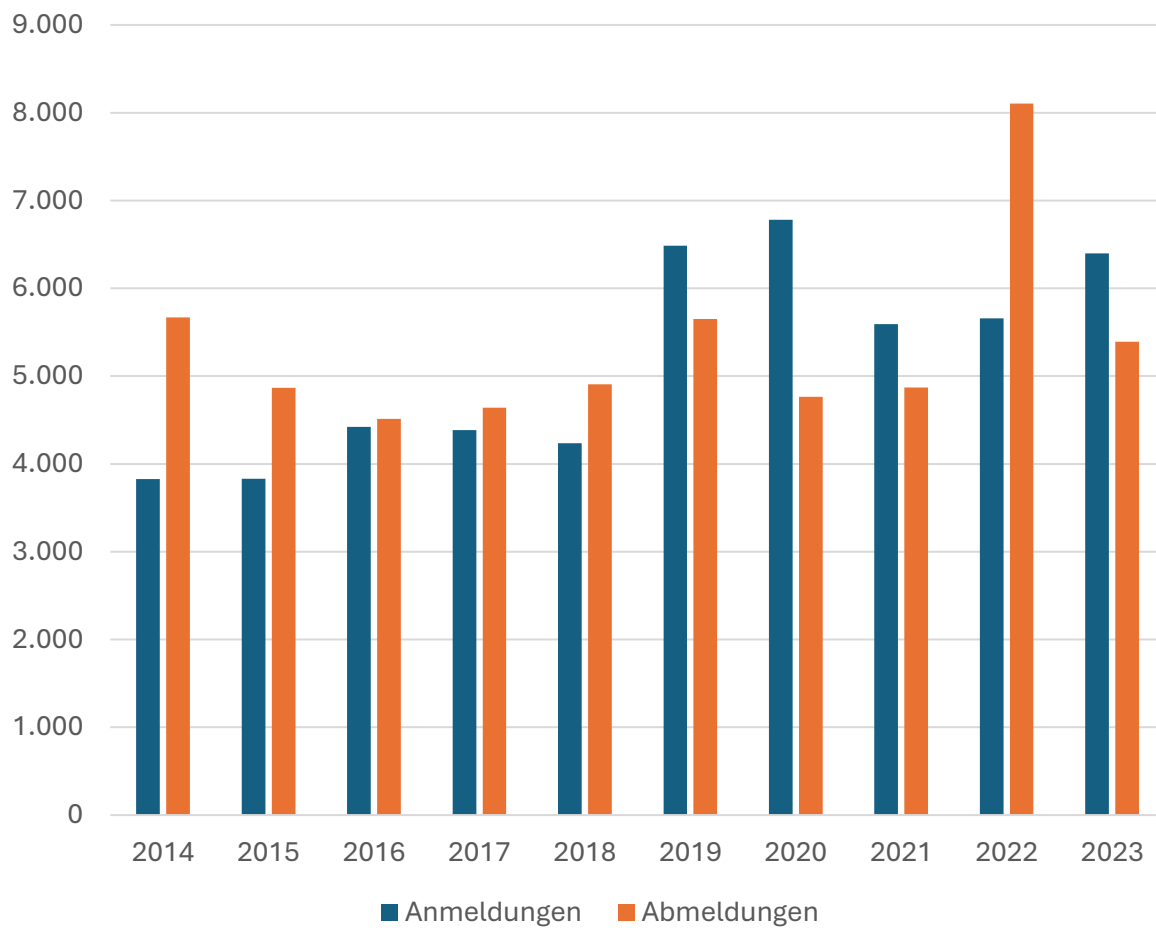


- Land- und Forstwirtschaft, Fischerei
- Baugewerbe
- Groß- und KFZ-Handel, Handelsvermittlung
- Verkehr und Lagerei
- Finanz- und Versicherungsdienstleistungen
- Wissensch. und Techn.Dienstleistungen
- Sonstige Dienstleistungen
- Verarbeitendes Gewerbe
- Einzelhandel
- Gastgewerbe
- Informationen und Kommunikation
- Grundstücks- und Wohnungswesen
- Gesundheits- und Sozialwesen

<sup>8</sup> Quelle: IHK Südlicher Oberrhein, Stichtag: 1.1.2024

<sup>9</sup> Quelle: ebd.

### c. An- und Abmeldungen von Gewerben<sup>10</sup>



<sup>10</sup> Quelle: ebd.

## 5. Industrie

### a. Umsatz und Beschäftigung<sup>11</sup>

	Betriebe	Beschäftigte	Umsatz in 1.000 Euro	Anteil Auslandsumsatz
Freiburg im Breisgau	78	12.137	3.404.923	61%
Breisgau- Hochschwarzwald	182	21.258	4.488.423	46%
Emmendingen	163	18.029	3.286.466	53%
Ortenaukreis	437	55.443	15.429.897	38%
Südlicher Oberrhein	860	106.867	26.609.710	44%
Baden- Württemberg	8.514	1.297.776	437.291.645	58%

<sup>11</sup> Quelle: Statistisches Landesamt, Stichtag: 30.9.22, Betriebe mit 20 und mehr Beschäftigten

## b. Industriezweige<sup>12</sup>

	Betriebe	Beschäftigte	Umsatz in 1.000 Euro	Auslands- umsatz
Nahrungs- und Futtermittel	94	6 154	1 231 346	13%
Getränkeherstellung	13	739	360 512	5%
Tabakverarbeitung	1	*	*	*
Textilien	14	1 385	349 048	*
Bekleidung	2	*	*	*
Lederwaren und Schuhen	1	*	*	*
Holz-, Flecht-, Korb-, Korkwaren	35	2 498	790 000	33%
Papier und Pappe	19	3 958	1 397 501	16%
Druck, Bild- und Datenträger	23	1 733	338 040	12%
Chemie	21	2 782	1 177 290	*
Pharmazeutische Erzeugnisse	5	3 303	1 122 144	*
Gummi- und Kunststoffwaren	58	6 922	1 762 308	50%
Glas, Keramik, Steine und Erden	38	3 115	803 351	45%
Metallerzeugung und - bearbeitung	12	2 567	2 340 347	11%
Herstellung von Metallerzeugnissen	167	17 296	3 260 084	40%
Datenverarbeitungsgeräte, elektr. und opt. Erzeugnisse	45	8 121	1 681 292	57%
Elektrische Ausrüstungen	43	8 686	1 849 335	54%
Maschinenbau	118	23 695	5 458 000	64%
Kraftwagen und Kraftwagenteilen	18	4 812	1 111 083	36%

<sup>12</sup> Quelle: ebd., fehlende Wert aufgrund von Anonymisierungen, Region südlicher Oberrhein, Betriebe mit 20 und mehr Beschäftigten

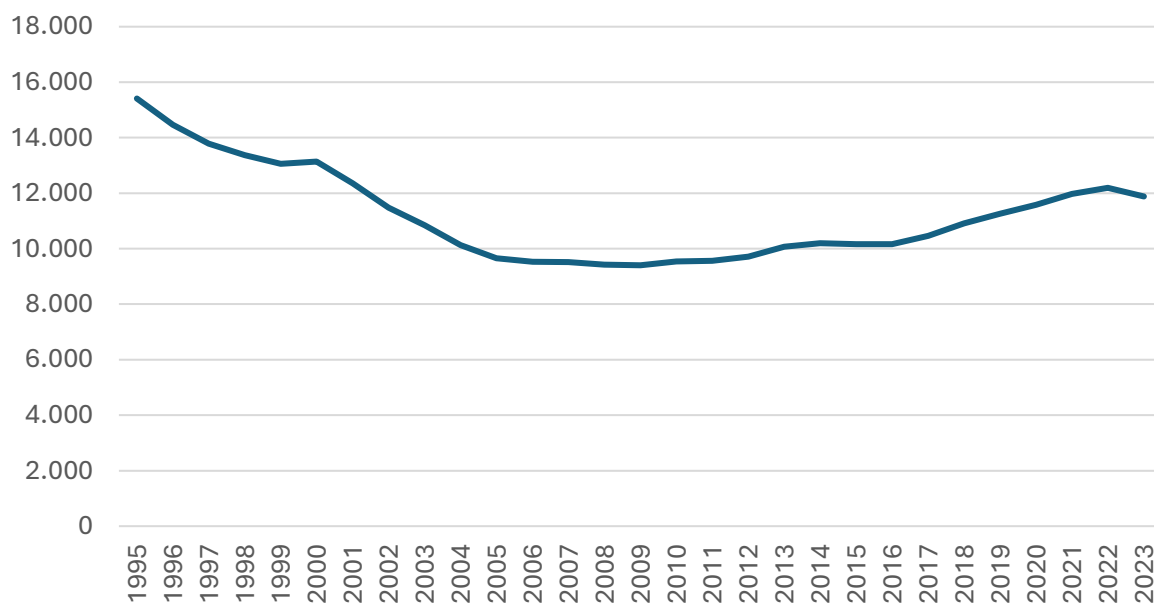
<b>Sonstiger Fahrzeugbau</b>	5	177	26 201	47%
<b>Möbel</b>	19	1 657	335 442	23%
<b>Sonstige Waren</b>	47	4 684	631 040	57%
<b>Rep. und Inst. von Maschinen und Ausrüstungen</b>	37	1 732	268 933	14%
<b>Insgesamt</b>	<b>860</b>	<b>106 867</b>	<b>26 609 710</b>	<b>44%</b>

## 6. Baugewerbe

### a. Umsatz und Beschäftigung<sup>13</sup>

	Betriebe	Beschäftigte	Gesamtumsatz in 1.000 Euro
Freiburg im Breisgau	80	1.014	143.139
Breisgau-Hochschwarzwald	308	3.066	566.320
Emmendingen	158	2.049	328.481
Ortenaukreis	368	5.756	986.853
Südlicher Oberrhein	914	11.885	2.024.794
Baden-Württemberg	8.442	115.166	20.355.116

### b. Beschäftigungsentwicklung<sup>14</sup>



<sup>13</sup> Quelle: Statistisches Landesamt, Stichtag: 30.6.23

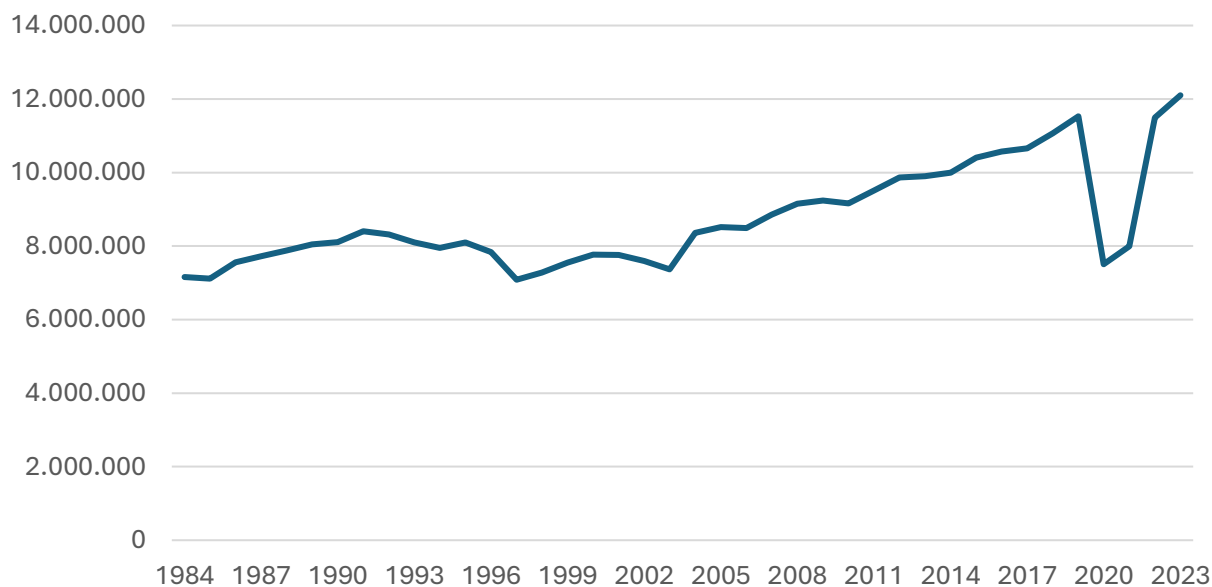
<sup>14</sup> Quelle: ebd., Region südlicher Oberrhein

## 7. Tourismus

### a. Betriebe und Übernachtungen (2023)<sup>15</sup>

	Betriebe	Schlaf- gelegenheiten	Übernach- tungen	Anteil ausl. Gäste	Auslastung
Freiburg im Breisgau	87	12.401	2.122.843	27%	48%
Breisgau- Hochschwarzwald	583	35.319	4.862.799	22%	41%
Emmendingen	135	5.863	682.223	25%	36%
Ortenaukreis	511	33.700	4.434.265	33%	40%
Südlicher Oberrhein	1.316	87.283	12.102.130	27%	41%
Baden-Württemberg	6.189	439.783	57.516.693	20%	39%

### b. Entwicklung der Übernachtungszahlen<sup>16</sup>



<sup>15</sup> Quelle: Statistisches Landesamt, Beherbergungsbetriebe mit mehr als 9 Schlafgelegenheiten

<sup>16</sup> Quelle: ebd., Region südlicher Oberrhein

### c. Übernachtungen in den Gemeinden (2023)<sup>17</sup>

	Übernach- tungen	Anteil ausl. Gäste	Schlaf- gelegenheiten	Auslastung
Freiburg im Breisgau	2.122.843	26,9%	12.401	48,4%
Rust	1.565.977	53,1%	9.461	49,5%
Hinterzarten	513.397	31,6%	4.357	40,6%
Feldberg	503.941	15,9%	3.178	45,2%
Titisee-Neustadt	464.282	32,8%	3.472	42,5%
Bad Krozingen	448.938	10,7%	2.445	50,4%
Badenweiler	363.419	21,4%	2.131	49,7%
Schluchsee	322.731	30,2%	2.746	33,7%
Münstertal	302.152	9,9%	1.795	46,9%
Kehl, Stadt	268.556	21,4%	2.423	35,6%
Offenburg	207.436	27,4%	1.154	48,4%
Gengenbach	202.180	9,9%	1.063	52,9%
Durbach	188.280	8,9%	952	58,1%
Lenzkirch	183.993	22,1%	1.397	36,6%
Ringsheim	176.592	42,8%	1.264	44,4%
Kirchzarten	175.962	30,7%	1.555	31,2%
Seelbach	167.366	14,6%	1.068	43,0%
Staufen im Breisgau	144.651	10,8%	920	44,0%
Wolfach	137.368	19,3%	1.248	36,6%
Neuenburg am Rhein	131.087	33,8%	1.829	19,8%
Breitnau	129.919	24,1%	885	40,6%
Glottertal	125.712	11,0%	634	57,9%
Bad Peterstal- Griesbach	122.090	26,0%	840	41,9%
Oberkirch	114.989	18,6%	1.014	32,4%
Oberried	108.147	19,5%	728	42,8%

<sup>17</sup> Quelle: ebd.



## 8. Einzelhandel

### a. Kaufkraft und Zentralität ausgewählter Städte und Gemeinden (2024)<sup>18</sup>

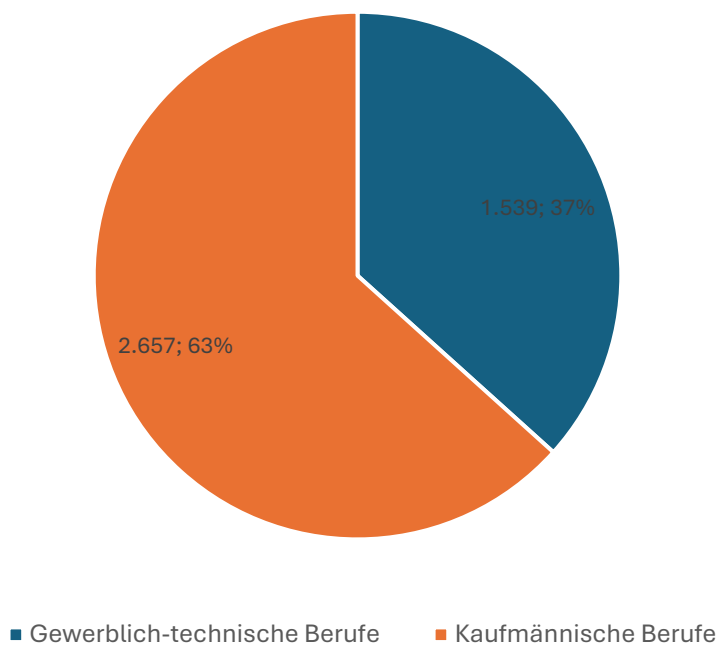
	Bevölkerung	Einzelhandels- relevante Kaufkraft pro Kopf in Euro	Umsatz Einzelhandel (in Mio. Euro)	Zentralitätskennzif- fer (D = 100)
Freiburg im Breisgau	236.140	7.398	2.069,99	135,0
Offenburg	61.670	7.293	669,46	169,1
Lahr/Schwarzwald	49.074	6.796	421,24	143,3
Kehl	38.154	7.021	462,24	195,2
Emmendingen	28.856	7.584	238,73	123,8
Achern	26.471	7.747	260,94	145,3
Waldkirch	22.127	7.648	140,89	95,2
Bad Krozingen	21.684	7.759	129,27	86,4
Oberkirch	20.092	7.961	123,94	88,8
Müllheim im Markgräflerland	19.463	7.558	182,78	141,7
Breisach am Rhein	15.793	7.384	106,45	104,0
Denzlingen	13.910	7.769	97,38	62,8
Friesenheim	13.876	7.563	60,02	65,0
Ettenheim	13.871	7.945	59,37	100,0
Neuenburg am Rhein	12.482	7.662	94,53	112,3
Titisee-Neustadt	12.390	7.009	118,78	155,8
Teningen	12.281	7.608	68,75	83,9

<sup>18</sup> Quelle: MB Research

<b>Gundelfingen</b>	11.977	8.203	78,17	90,5
<b>Rheinau</b>	11.343	7.926	64,12	81,3
<b>Herbolzheim</b>	11.224	7.162	100,58	142,0
<b>Gengenbach</b>	11.116	7.613	80,05	108,0
<b>Kenzingen</b>	10.908	7.462	81,38	112,6
<b>Endingen am Kaiserstuhl</b>	10.532	7.763	78,79	108,8
<b>Appenweier</b>	10.320	7.726	44,91	64,5
<b>Kirchzarten</b>	10.252	8.586	75,51	97,9
<b>Willstätt</b>	10.064	7.472	30,66	46,3
<b>Neuried</b>	10.049	7.430	31,13	47,4

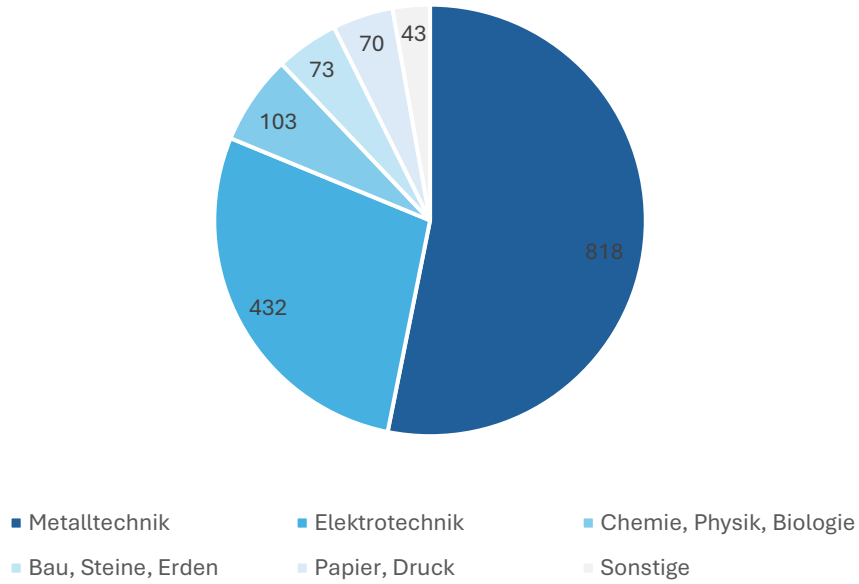
# 9. Ausbildung

## a. Neue IHK-Ausbildungsverhältnisse 2023<sup>19</sup>

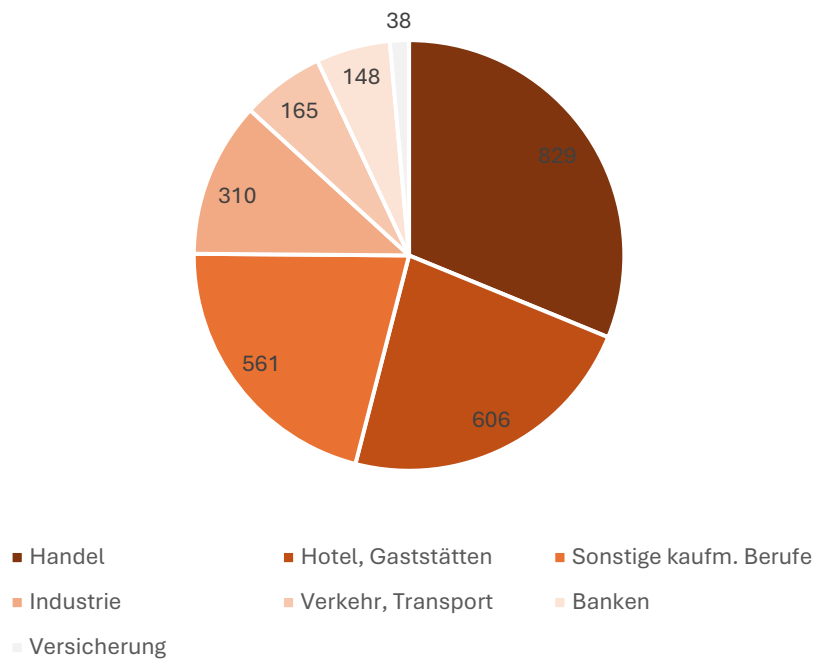


<sup>19</sup> Quelle: IHK Südlicher Oberrhein

## b. Berufsgruppen gewerbliche-technischer Bereich<sup>20</sup>



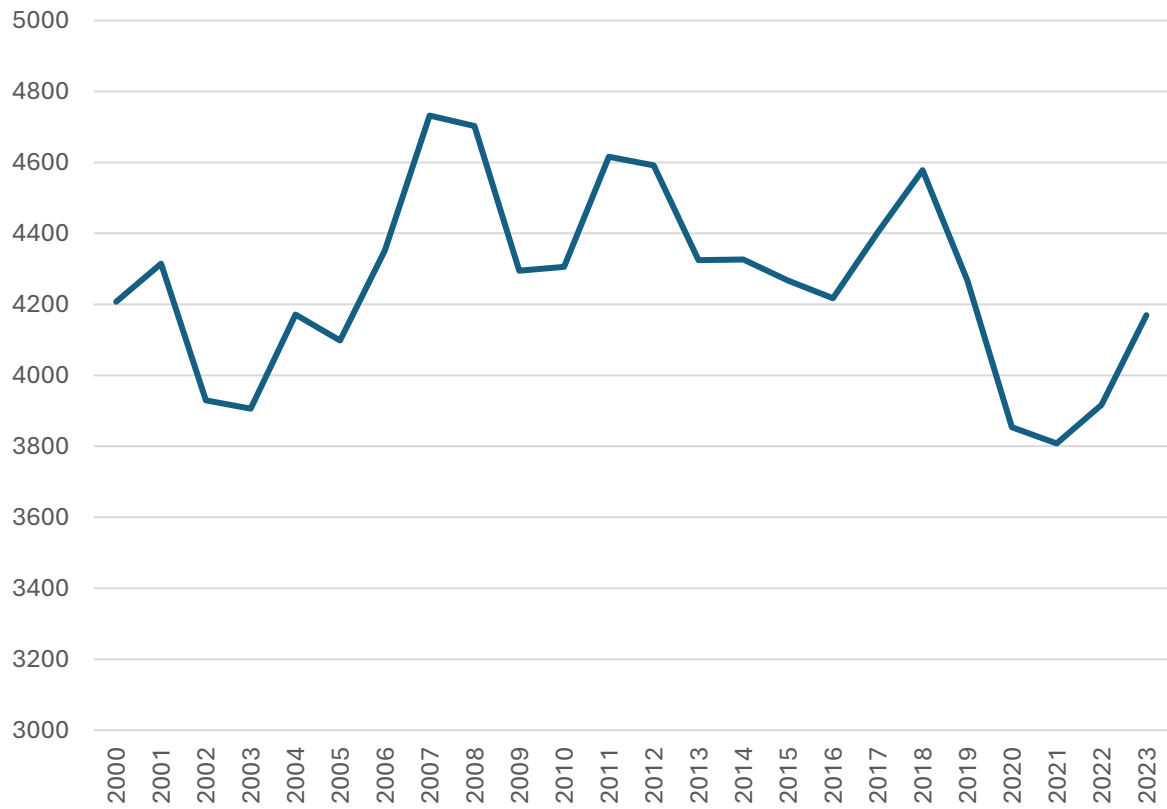
## c. Berufsgruppen kaufmännischer Bereich<sup>21</sup>



<sup>20</sup> Quelle: ebd.

<sup>21</sup> Quelle: ebd.

#### d. Entwicklung der Zahl der neuen Ausbildungsverhältnisse<sup>22</sup>



<sup>22</sup> Quelle: ebd.

# 10. Weiterbildung

## a. Weiterbildungsprüfungen der IHK Südlicher Oberrhein<sup>23</sup>

	Teilnehmerzahl	Anteil bestandener Prüfungen
Betriebswirt/in	41	73,2%
Fachwirt/in	297	72,7%
sonstige kaufmännische Fortbildung	44	88,6%
<b>Kaufmännischer Bereich insgesamt</b>	<b>382</b>	<b>74,6%</b>
Industriemeister/in	166	80,7%
Fachmeister/in	31	77,4%
<b>Gewerblich-technischer Bereich insgesamt</b>	<b>197</b>	<b>80,2%</b>
<b>Summe aller Fortbildungsprüfungen</b>	<b>579</b>	<b>76,5%</b>

<sup>23</sup> Quelle: ebd.

## **Kontakt**

Norbert Uphues

Tel. 0761/38 58-117  
norbert.uphues@freiburg.ihk.de

Industrie- und Handelskammer Südlicher Oberrhein  
Schnewlinstraße 11-13, D-79098 Freiburg

[www.ihk.de/freiburg](http://www.ihk.de/freiburg)