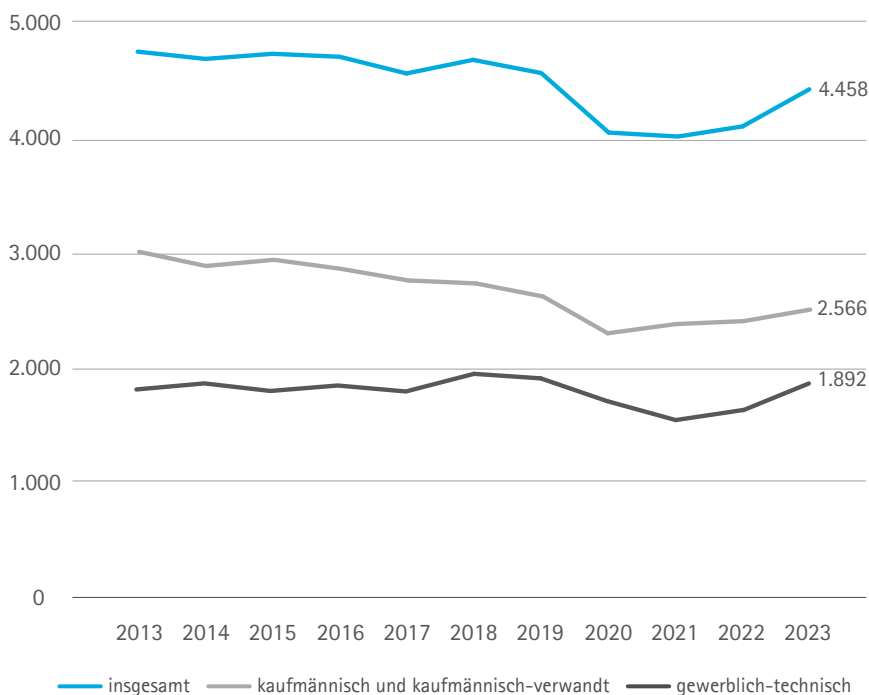



## IHK Berufsausbildung

31.12.2023	Aus- bildungs- betriebe <sup>1)</sup>	Eingetragene Ausbildungs- verhältnisse	Neueintragungen			Abschlussprüfungen	
			insgesamt	Veränderung zum Vorjahr in %	Anteil Frauen in %	insgesamt	davon bestanden in %
<b>Kaufmännisch-verwandte Aus- bildung</b>							
Handel	936	1.691	807	-4,4	55,5	778	87,3
Bürokaufleute /Kfl. für Büro- management	387	647	271	+5,0	77,5	240	94,6
Hotel- und Gaststättengewerbe	474	845	464	+14,9	46,6	240	82,5
Industrie	218	813	323	+9,5	62,8	239	97,5
Verkehr	87	175	75	+5,6	41,3	62	87,1
Versicherungen	77	99	48	+45,5	39,6	38	97,4
Bankgewerbe	35	496	211	+29,4	57,3	187	94,1
Sonstige	447	891	367	-1,3	36,2	353	90,1
	<b>2.443</b>	<b>5.657</b>	<b>2.566</b>	<b>+5,2</b>	<b>53,8</b>	<b>2.137</b>	<b>89,9</b>
<b>Gewerblich-technische Ausbildung</b>							
Metall	574	2.642	914	+10,0	16,1	901	96,4
Elektro	481	1.670	632	+8,8	9,3	580	93,1
Stein- und Bauindustrie	173	394	137	-20,3	32,8	188	80,9
Papier, Druck	102	154	65	+4,8	53,8	43	97,7
Holzindustrie	14	28	12	+/-0	8,3	14	57,1
Bekleidung	12	56	23	+15,0	78,3	19	100,0
Sonstige	100	248	109	+22,5	29,4	103	91,3
	<b>1.456</b>	<b>5.192</b>	<b>1.892</b>	<b>+7,0</b>	<b>17,8</b>	<b>1.848</b>	<b>93,3</b>
<b>IHK-Bezirk insgesamt</b>	<b>2.419<sup>2)</sup></b>	<b>10.849</b>	<b>4.458</b>	<b>+6,0</b>	<b>38,5</b>	<b>3.985</b>	<b>91,5</b>

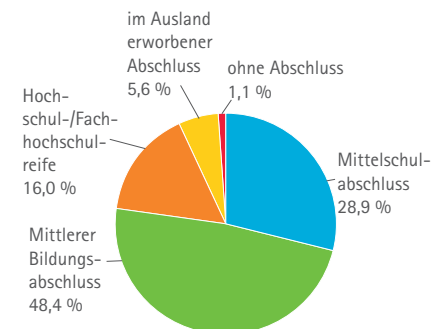
### Entwicklung neu eingetragene Ausbildungsverhältnisse, IHK-Bezirk



### Frauenanteil bei Neueintragungen



### Schulische Vorbildung, 2023



<sup>1)</sup> Betriebe, die in mehreren Berufen (auch innerhalb einzelner Wirtschaftszweige) ausbilden, sind bei jedem Beruf erfasst. | <sup>2)</sup> Betriebe, die in mehreren Berufen ausbilden, sind in der Summe nur einmal gezählt.  
Quelle: IHK Niederbayern  
Stand: Juni 2024