



Thüringer Ergebnisse der Konjunkturmfrage

Frühjahr 2024

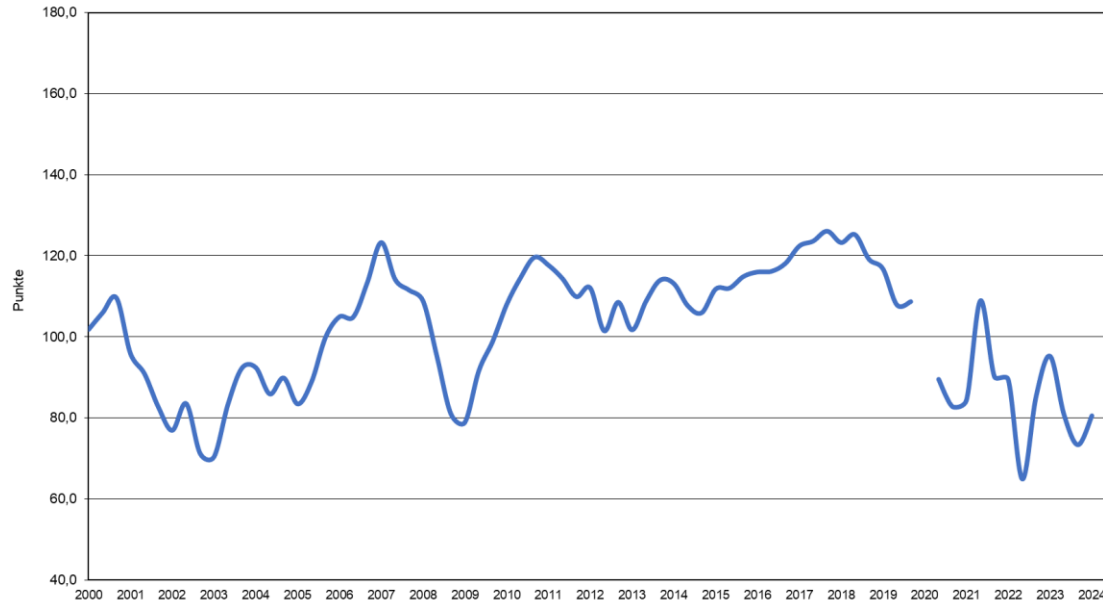


Industrie- und Handelskammer
Erfurt

Das Wesentliche in Kürze

- Die Wirtschaft kommt nicht in Gang. Es fehlen konjunkturelle Impulse. Gleichzeitig belasten strukturelle Probleme wie hohe Kosten, z. B. für Energie, Personal oder Finanzierung, sowie der Fachkräftemangel und überbordende Bürokratie die Betriebe. Der **Konjunkturklimaindikator**, der sowohl die Einschätzung der aktuellen Geschäftslage als auch die Erwartungen und Pläne für die kommenden Monate berücksichtigt, steigt im Vergleich zum Jahresbeginn 2024 um sieben Punkte und liegt nun bei 81 von 200 möglichen Punkten. Der langjährige Durchschnitt von 104 Punkten wird damit aber noch nicht wieder erreicht.
- Eine schwache Inlandsnachfrage, Zurückhaltung bei den Verbrauchern und damit verbundene Ertragseinbußen kennzeichnen die **aktuelle Lage**. Branchenübergreifend bezeichnen nur 22 Prozent der Befragten ihre derzeitige Situation als gut (Jahresbeginn 2024: 25 Prozent). 35 Prozent der Unternehmen beurteilen ihre Lage als schlecht (Jahresbeginn 2024: 32 Prozent).
- Der **Ausblick auf die kommenden Monate** bleibt ebenfalls getrübt. Allerdings ist die Erwartungshaltung nicht mehr so negativ wie noch am Jahresanfang. Der Anteil derjenigen Unternehmen, die von einer eher ungünstigeren Entwicklung ausgehen, geht von 50 auf 37 Prozent zurück. Auf der anderen Seite wird von elf Prozent der Unternehmen eine bessere Geschäftsentwicklung erwartet. Zuvor waren es nur neun Prozent.
- Als wesentliche **Risikofaktoren** für die wirtschaftliche Entwicklung in den kommenden 12 Monaten definieren die Unternehmer weiterhin die hohen Energiepreise, die unsicheren wirtschaftspolitischen Rahmenbedingungen sowie die schwache Inlandsnachfrage.
- Bei den **Beschäftigungsplänen** will die überwiegende Mehrzahl der Unternehmer (71 Prozent) den aktuellen Mitarbeiterbestand beibehalten. 20 Prozent kalkulieren auch einen Stellenabbau ein.
- Die **Investitionsabsichten** sind zurückhaltend. 44 Prozent der Befragten wollen mehr oder zumindest gleich viel Geld für Investitionen ausgeben. Dagegen erwägen 56 Prozent eine Kürzung des Budgets oder investieren nicht. Hauptmotive für Investitionen sind die Deckung des Ersatzbedarfs und Rationalisierungsmaßnahmen.

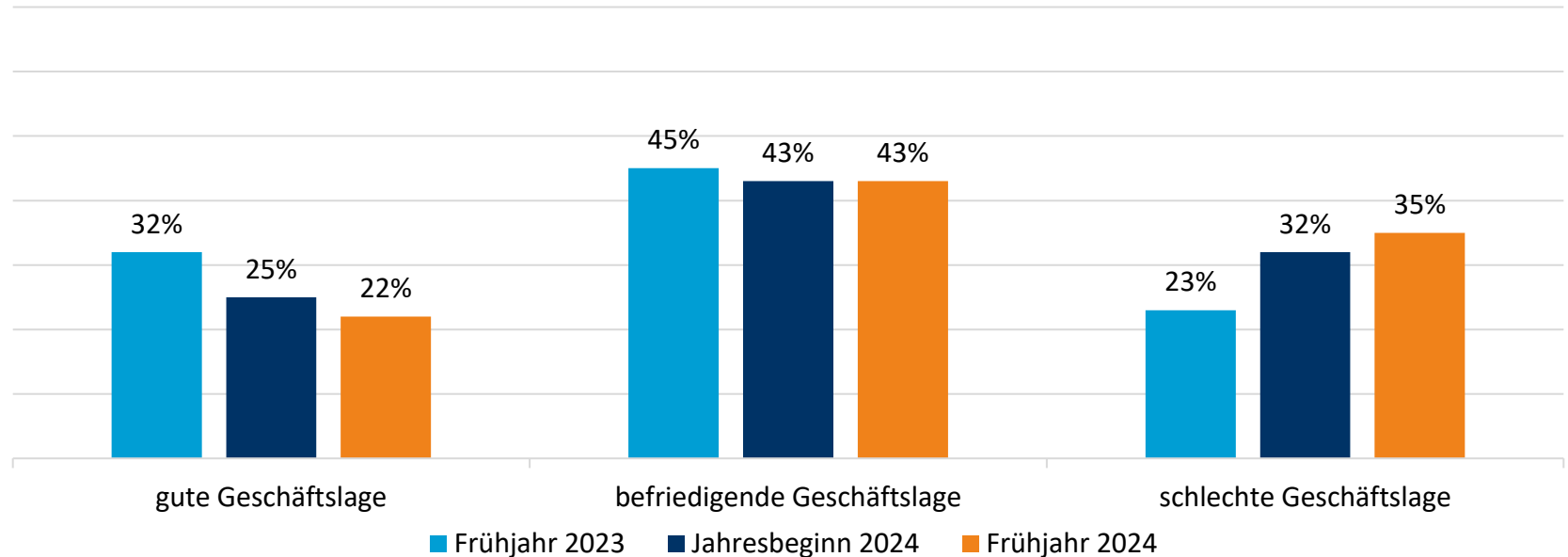
Konjunkturklimaindex



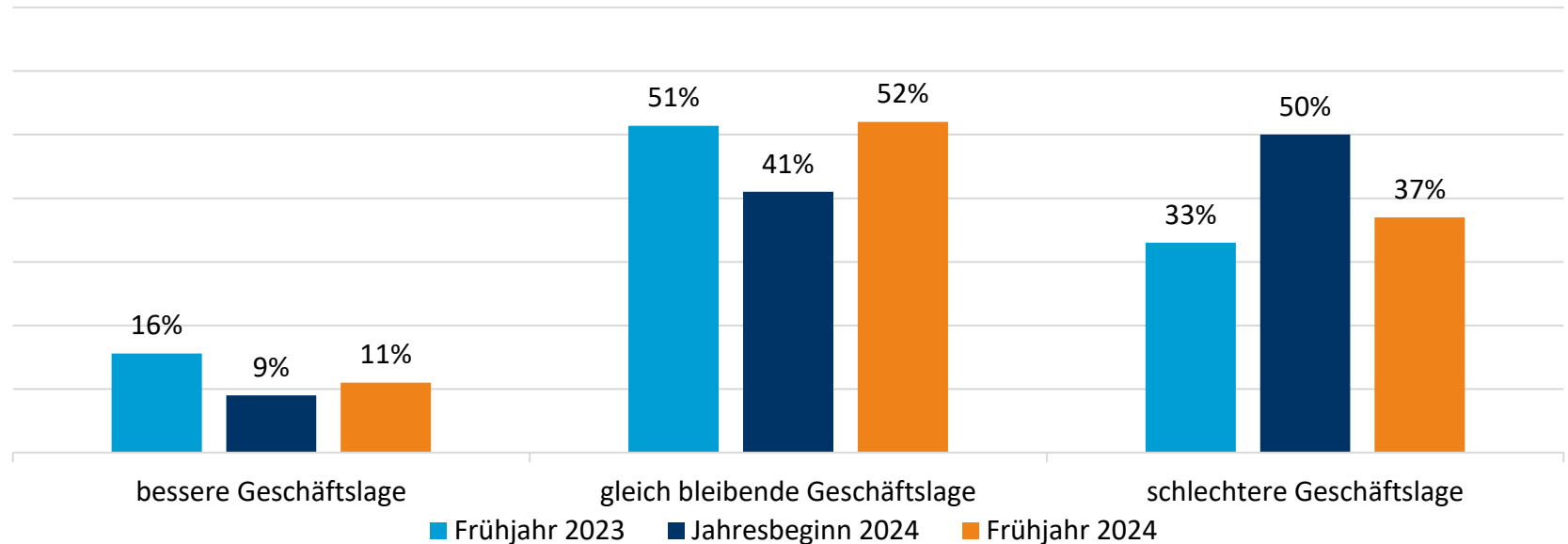
Durchschnitt 2000-2024: 104 Punkte
Aktueller Indexwert: 81 Punkte

Hinweis: Für den Berichtszeitraum Januar bis April 2020 wurde keine Konjunkturumfrage durchgeführt. Dementsprechend liegt für Frühjahr 2020 kein Indexwert vor.
Die extremen Indikatorwerte liegen bei 200 bzw. bei 0, wenn alle befragten Unternehmen die gegenwärtige Geschäftslage u. die zukünftige Geschäftslage zu jeweils 100 % gut bzw. schlecht beurteilen.

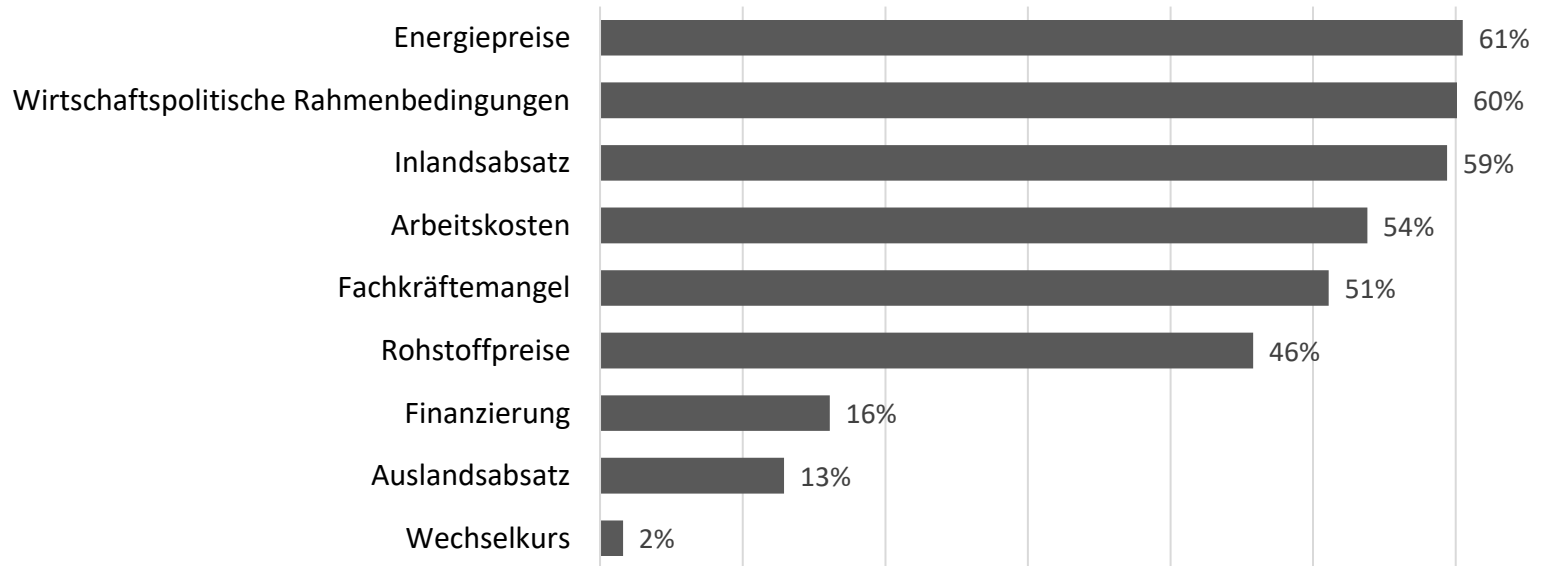
Wie beurteilen Sie die gegenwärtige Geschäftslage Ihres Unternehmens?



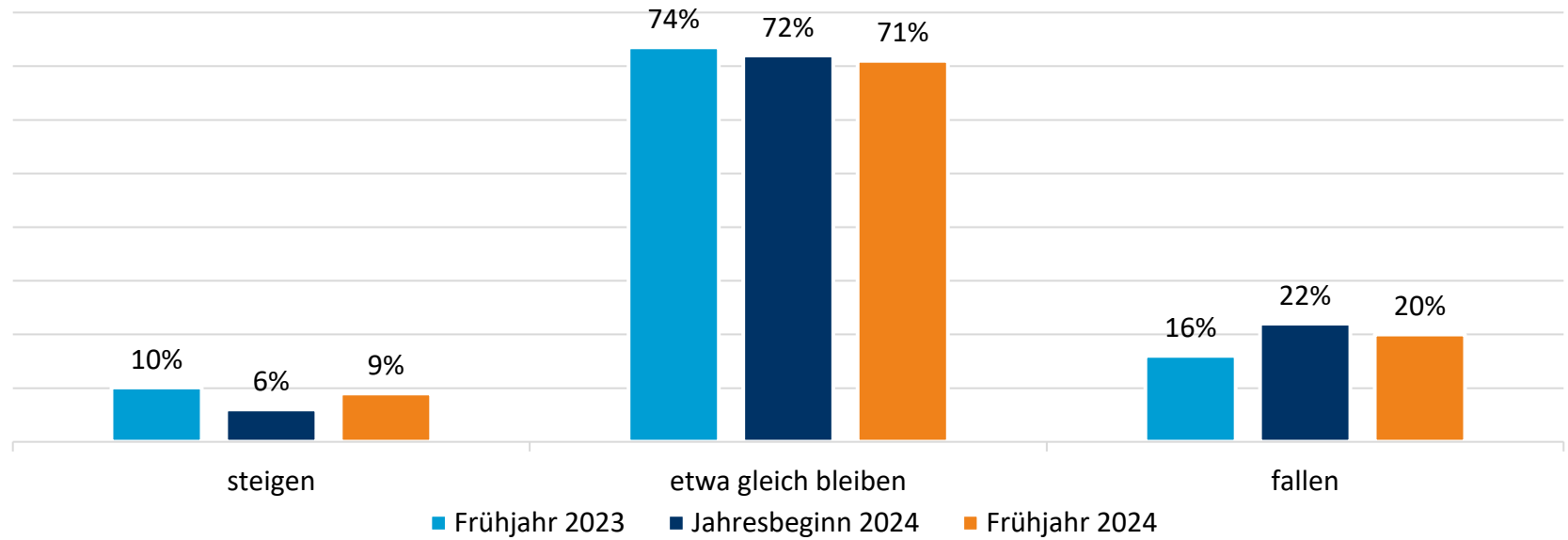
Mit welcher Entwicklung rechnen Sie für Ihr Unternehmen in den kommenden 12 Monaten?



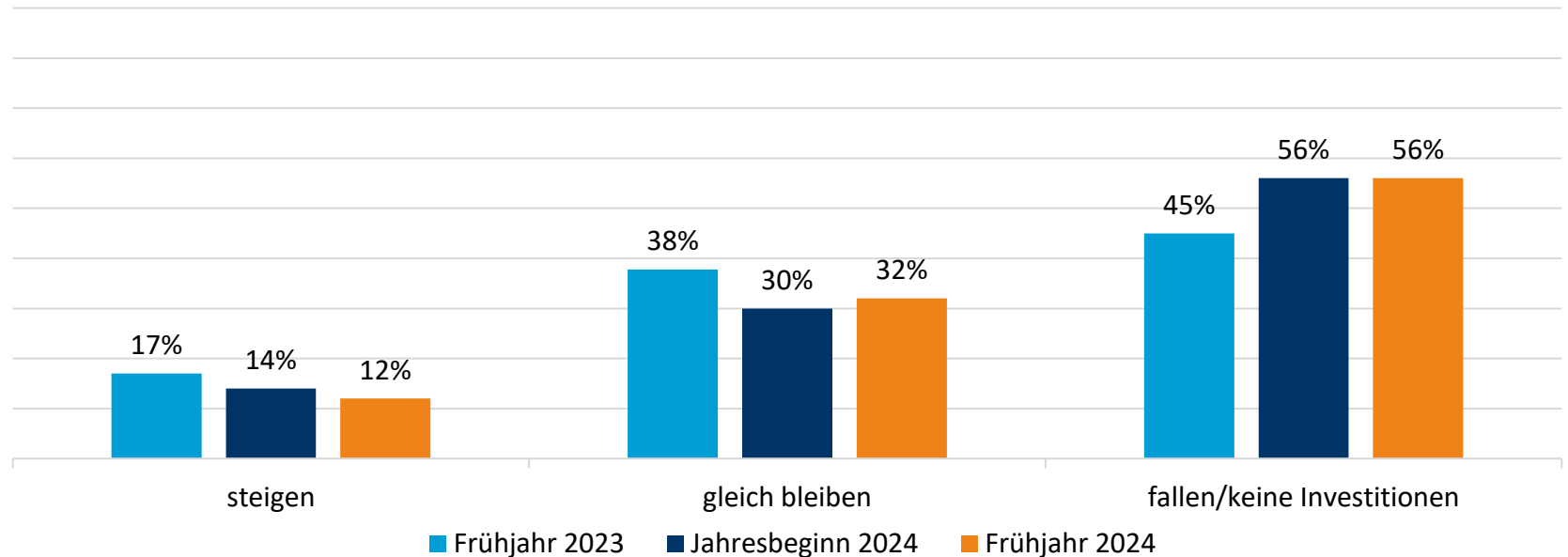
Wo sehen Sie die größten Risiken bei der wirtschaftlichen Entwicklung Ihres Unternehmens in den kommenden 12 Monaten? (Mehrfachnennungen möglich)



Wie wird sich die Beschäftigtenzahl Ihres Unternehmens im Inland in den kommenden 12 Monaten voraussichtlich entwickeln?



Unsere Investitionen werden in den kommenden 12 Monaten voraussichtlich



Branchenergebnisse

	Industrie			Baugewerbe			Verkehrsgewerbe			Handel			Gastgewerbe			Dienstleistungen			Insgesamt		
	FJ 2024	JB 2024	FJ 2023	FJ 2024	JB 2024	FJ 2023	FJ 2024	JB 2024	FJ 2023	FJ 2024	JB 2024	FJ 2023	FJ 2024	JB 2024	FJ 2023	FJ 2024	JB 2024	FJ 2023	FJ 2024	JB 2024	FJ 2023
Gegenwärtige Geschäftslage																					
gut	14	19	33	15	14	17	11	17	14	20	16	19	25	30	22	37	35	50	22	25	32
befriedigend	45	39	46	41	39	53	54	41	53	37	44	49	39	47	50	44	46	38	43	43	45
schlecht	41	42	21	44	47	30	35	41	33	43	39	32	26	23	28	19	19	12	35	32	23
Erwartungen und Pläne																					
günstiger	13	13	17	5	1	1	12	0	10	8	8	10	14	4	28	13	11	17	11	9	16
gleichbleibend	55	43	53	50	46	47	48	36	53	39	25	43	55	39	41	54	47	60	52	41	51
ungünstiger	33	44	30	45	53	52	40	64	37	53	67	47	31	57	31	33	42	23	37	50	33
Beschäftigungsabsichten																					
steigend	10	12	16	5	0	6	4	5	0	7	3	5	5	2	7	11	7	11	9	6	10
gleichbleibend	69	61	67	64	75	67	65	50	64	78	76	84	74	75	76	75	80	77	71	72	74
fallend	21	27	17	31	25	27	31	45	36	15	21	11	21	23	17	14	13	12	20	22	16
Investitionsabsichten																					
steigend	18	19	24	5	2	6	9	9	15	13	12	13	7	10	14	11	16	18	12	14	17
gleichbleibend	35	31	41	28	31	45	19	25	36	21	19	25	31	28	34	37	34	40	32	30	38
fallend	25	31	22	19	24	12	21	14	15	24	17	25	24	21	17	18	21	14	22	23	18
keine Investitionen	22	19	13	48	43	37	51	52	34	42	52	37	38	41	35	34	29	28	34	33	27
Konjunkturklimaindex	76,6	72,9	98,7	65,0	56,4	65,3	73,5	52,6	76,9	64,9	55,9	74,0	91,1	70,5	95,5	96,7	89,2	113,9	80,6	73,7	95,1
langjähriger Durchschnitt 2000 bis 2024	111,2			86,0			87,6			86,6			86,9			109,5			104,2		

Berichtszeitraum Januar bis April
2024
Werte in %

FJ = Frühjahr
JB = Jahresbeginn