

ARBEITSMARKT BERUFSAUSBILDUNG

Im Jahr 2023 stieg die Anzahl der sozialversicherungspflichtig Beschäftigten sowohl im Kammerbezirk Dresden als auch in Sachsen um 0,2 Prozent. Nach einem Rücksetzer der Beschäftigung im Jahr 2020 infolge der Corona-Pandemie hat sich der Arbeitsmarkt auch im dritten Jahr in Folge weiter erholt, wobei der Schwung zuletzt spürbar nachließ. Dabei geht die Steigerung vor allem auf kräftige Zuwächse in der Stadt Dresden (+1,6 Prozent) zurück. Steigerungen gab es auch noch im Landkreis Görlitz. In den anderen Landkreisen des Kammerbezirks kam es indes zu Rückgängen, am stärksten im Landkreis Bautzen mit -1,6 Prozent.

Die größten prozentualen Zuwächse bei der Beschäftigung im Kammerbezirk bestanden beim Produzierenden Gewerbe (außer Verarbeitenden Gewerbe und Baugewerbe), die größten Rückgänge erneut bei der Arbeitnehmerüberlassung. Leichte Zunahmen sind vor allem in den verschiedenen Dienstleistungsbereichen zu verzeichnen, insbesondere beim Bereich Immobilien, freiberufliche wissenschaftliche und technische Dienstleistungen und den sonstigen Dienstleistungen aber auch beim Bereich Information und Kommunikation und beim Gastgewerbe. Die Steigerungen sind hier aber im Vergleich zum Vorjahr deutlich gedämpft. Fach- und Arbeitskräftemangel dürfte hier eine wesentliche Rolle spielen. Rückgänge der Beschäftigung gab es außer bei der Arbeitnehmerüberlassung unter anderem noch beim Handel, Instandhaltung, Reparatur von Kfz (-1,8 Prozent), beim Baugewerbe (-1,7 Prozent) und beim Bereich Kunst, Unterhaltung usw. (-1,3 Prozent).

Bei den Absolventen und Abgängern der allgemeinbildenden Schulen im Kammerbezirk dürfte es laut regionalisierter Schüler- und Absolventenprognose nach einem Tiefstand im Jahr 2023 ab 2024 sowohl in der oberen als auch in der unteren Variante mit der Zahl in den nächsten Jahren wieder nach oben gehen, ein Trend, der sich nach jetziger Prognose spätestens in zehn Jahren umkehren wird.

INHALTSVERZEICHNIS

Arbeitsmarkt Berufsausbildung		Seite
1	Sozialversicherungspflichtig Beschäftigte am Arbeitsort nach Wirtschaftszweigen und Regionen	2
2	Sozialversicherungspflichtig Beschäftigte am Arbeitsort nach ausgewählten Nationalitäten	3
3	Anteil ausländischer Sozialversicherungspflichtig Beschäftigter	4
4	Entwicklung der Arbeitslosenzahlen	5
5	Entwicklung der offenen Stellen	5
6	Arbeitslosenquoten	6
7	Absolventen Abgänger an allgemeinbildenden Schulen im IHK-Bezirk Dresden	6
8	Ausbildungsverträge nach Berufsfeldern (anerkannte Ausbildungsberufe)	7
9	Neu abgeschlossene und eingetragene Ausbildungsverhältnisse	7
10	Neu abgeschlossene und eingetragene Ausbildungsverhältnisse nach Kreisen	8
11	Auszubildende mit neu abgeschlossenem Ausbildungsvertrag nach höchstem allgemeinbildenden Schulabschluss	9
12	TOP10 neu eingetragener Ausbildungsverträge zum 31. Dezember	9
13	Anteil ausbildender Unternehmen in den jeweiligen Beschäftigtengrößenklassen	9

HINWEIS ZUR BARRIEREFREIHEIT

Als öffentliche Einrichtung im Sinne der Richtlinie (EU) 2016/2102 ist die Industrie- und Handelskammer (IHK) Dresden verpflichtet, die Inhalte ihrer Webseite und der mobilen Anwendung mit den Richtlinien der Verordnung zur Schaffung barrierefreier Informationstechnik nach dem Behindertengleichstellungsgesetz (BGG) und die Barrierefreie Informationstechnik-Verordnung (BITV 2.0) in Einklang zu bringen. Die IHK Dresden ist bemüht, ihre Publikationen barrierefrei zugänglich zu machen. Sollten Ihnen, trotz aller Sorgfalt, Fehler oder Probleme in Bezug auf die Barrierefreiheit auffallen, teilen Sie uns diese bitte mit.

Ihre Ansprechpartner sind: Heiko Hebenstreit, Telefon: 0351 2802-222, E-Mail: hebenstreit.heiko@dresden.ihk.de und Ute Schubert, Telefon: 0351 2802-128, E-Mail: schubert.ute@dresden.ihk.de

IMPRESSUM

Herausgeber: Industrie- und Handelskammer Dresden | Geschäftsbereich Standortpolitik und Kommunikation |
Referat Wirtschaftsstatistik | Konjunkturentwicklung
Satz und Gestaltung: Referat Öffentlichkeitsarbeit
Erstellung: Mai 2024

1 SOZIALVERSICHERUNGSPFLICHTIG BESCHÄFTIGTE AM ARBEITSORT NACH WIRTSCHAFTSZWEIGEN UND REGIONEN

Wirtschaftszweige	IHK-Bezirk Dresden		Freistaat Sachsen	
	30. Juni 2023 in Personen	Veränderung zum Vorjahr in Prozent	30. Juni 2023 in Personen	Veränderung zum Vorjahr in Prozent
Land- und Forstwirtschaft, Fischerei	7.421	-1,0	17.999	-1,2
Produzierendes Gewerbe (ohne VAG und Baugewerbe)	12.889	8,7	32.206	4,0
Verarbeitendes Gewerbe (VAG)	122.419	-0,1	314.039	-
Baugewerbe	40.881	-1,7	105.414	-2,1
Handel, Instandhaltung, Reparatur von Kfz	72.730	-1,8	188.048	-1,8
Verkehr und Lagerei	31.196	0,2	98.034	-0,1
Gastgewerbe	24.800	1,6	54.243	1,3
Information und Kommunikation	20.146	2,0	53.572	4,5
Erbringung von Finanz- und Versicherungsdienstleistungen	9.207	-0,1	24.877	-
Immobilien, freiberufliche wissenschaftliche und technische Dienstleistungen	47.319	2,9	114.578	2,4
sonstige wirtschaftliche Dienstleistungen (ohne Arbeitnehmerüberlassung)	32.086	2,7	86.016	1,3
Arbeitnehmerüberlassung	11.470	-10,8	36.290	-7,0
Öffentliche Verwaltung, Bildungs-, Gesundheits- und Sozialwesen	192.970	0,8	457.758	0,8
Kunst, Unterhaltung und sonstige Dienstleister, private Haushalte	25.788	-1,3	60.619	-0,8
Insgesamt¹⁾	651.323	0,2	1.643.696	0,2

¹⁾ einschließlich Personen „ohne Angabe“

Quelle: Bundesagentur für Arbeit

Regionen	Stand 30. Juni 2022 in Personen	Stand 30. Juni 2023 in Personen	Veränderung zum Vorjahr in Prozent
Gebietsstand: 30.06.2023			
Dresden, Stadt	276.545	280.875	1,6
Landkreis Bautzen	114.315	112.515	-1,6
Landkreis Görlitz	88.343	89.136	0,9
Landkreis Meißen	89.812	88.727	-1,2
Landkreis Sächsische Schweiz-Osterzgebirge	80.797	80.070	-0,9
IHK-Bezirk Dresden	649.812	651.323	0,2
Freistaat Sachsen	1.641.202	1.643.696	0,2

2

2 SOZIALVERSICHERUNGSPFLICHTIG BESCHÄFTIGTE AM ARBEITSORT NACH AUSGEWÄHLTEN NATIONALITÄTEN

Sozialversicherungspflichtig Beschäftigte

Regionen Stichtag: 30.06.2023	insgesamt	darunter Deutsche	darunter Ausländer	(Ausländer) davon Europäische Union	(Ausländer) davon Asylherkunfts- länder
Dresden, Stadt	280.875	256.278	24.597	9.302	3.465
Landkreis Bautzen	112.515	103.702	8.813	7.015	361
Landkreis Görlitz	89.136	78.572	10.564	9.462	174
Landkreis Meißen	88.727	83.571	5.156	2.956	609
Landkreis Sächsische Schweiz-Osterzgebirge	80.070	74.086	5.984	4.075	339
IHK-Bezirk Dresden	651.323	596.209	55.114	32.810	4.948

Asylherkunftsländer: Eritrea, Nigeria, Somalia, Afghanistan, Irak, Iran, Pakistan, Syrien

Sozialversicherungspflichtig Beschäftigte aus Zuwanderungsländern

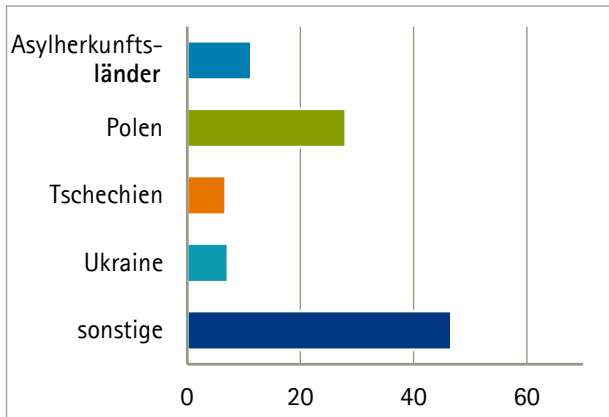
Regionen Stichtag: 30.06.2023	Zuwanderungsländer insgesamt	davon Polen	davon Tschechien	davon Ukraine
Dresden, Stadt	16.029	2.550	1.993	1.348
Landkreis Bautzen	7.929	5.219	1.024	301
Landkreis Görlitz	9.989	7.452	1.271	207
Landkreis Meißen	4.233	1.443	352	370
Landkreis Sächsische Schweiz-Osterzgebirge	5.026	771	2.566	265
IHK-Bezirk Dresden	43.206	17.435	7.206	2.491

Zuwanderungsländer: Asylherkunftsländer + EU-Osterweiterung seit 2004 + GIPS (Griechenland, Italien, Portugal, Spanien) + Osteuropäische Drittstaaten (Moldau, Russland, Ukraine, Weißrussland) + Westbalkan (Albanien, Bosnien und Herzegowina, Kosovo, Nordmazedonien, Montenegro, Serbien)

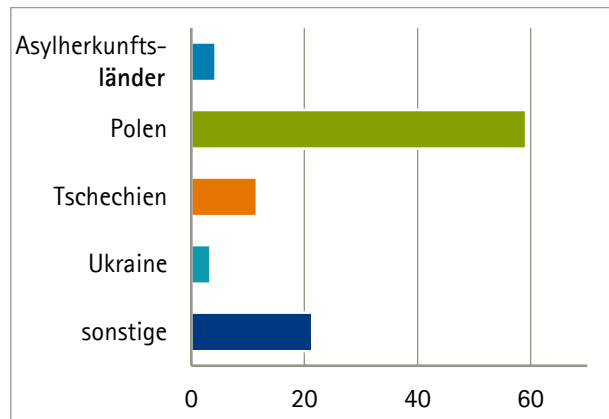
Quelle: Bundesagentur für Arbeit

3 ANTEIL AUSLÄNDISCHER SOZIALVERSICHERUNGSPFLICHTIG BESCHÄFTIGTER

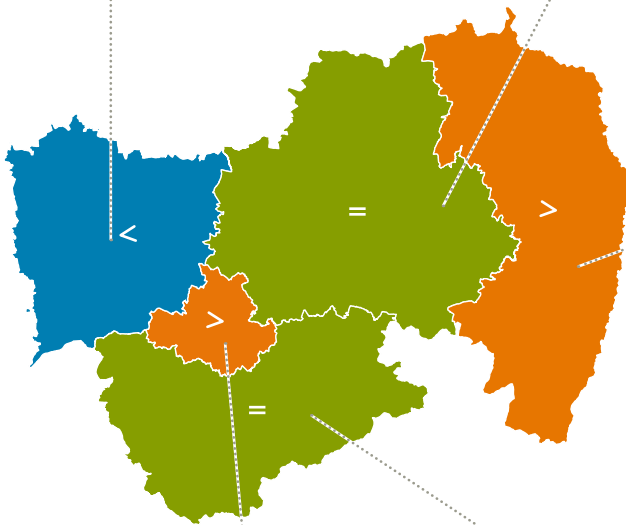
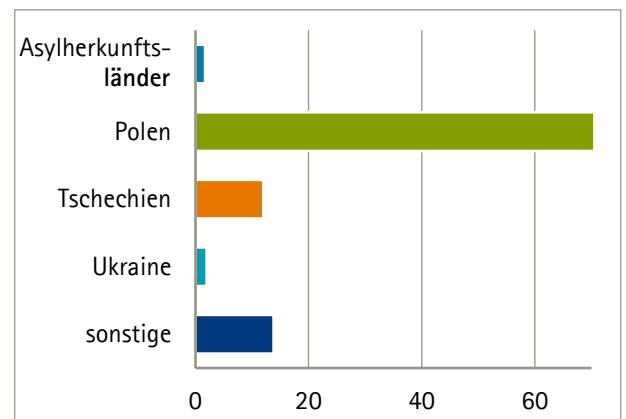
Landkreis Meißen



Landkreis Bautzen



Landkreis Görlitz

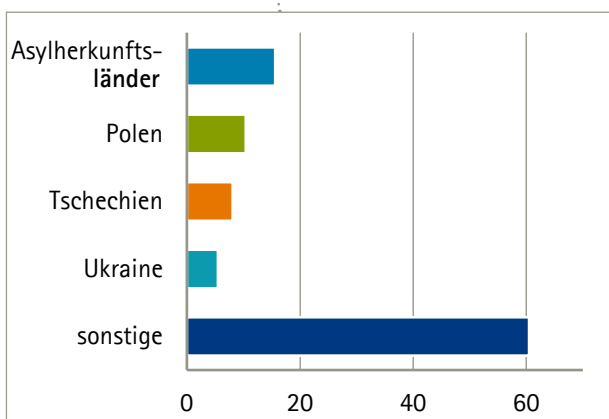


Ausländeranteil an sozialversicherungspflichtig Beschäftigten am Arbeitsort

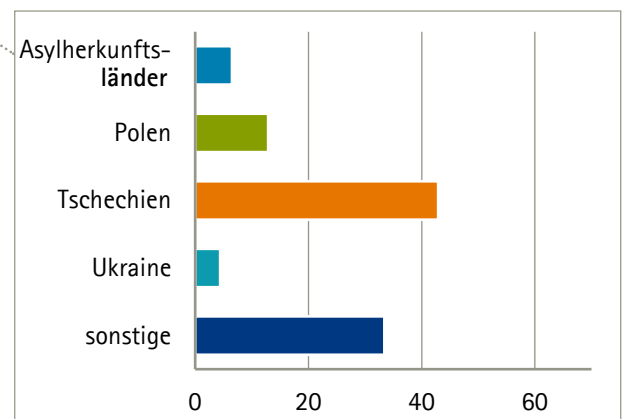
- < unter 6 Prozent
- = 6 bis unter 8 Prozent
- > 8 Prozent und mehr

Quelle: Bundesagentur für Arbeit, Stichtag: 30.06.2023

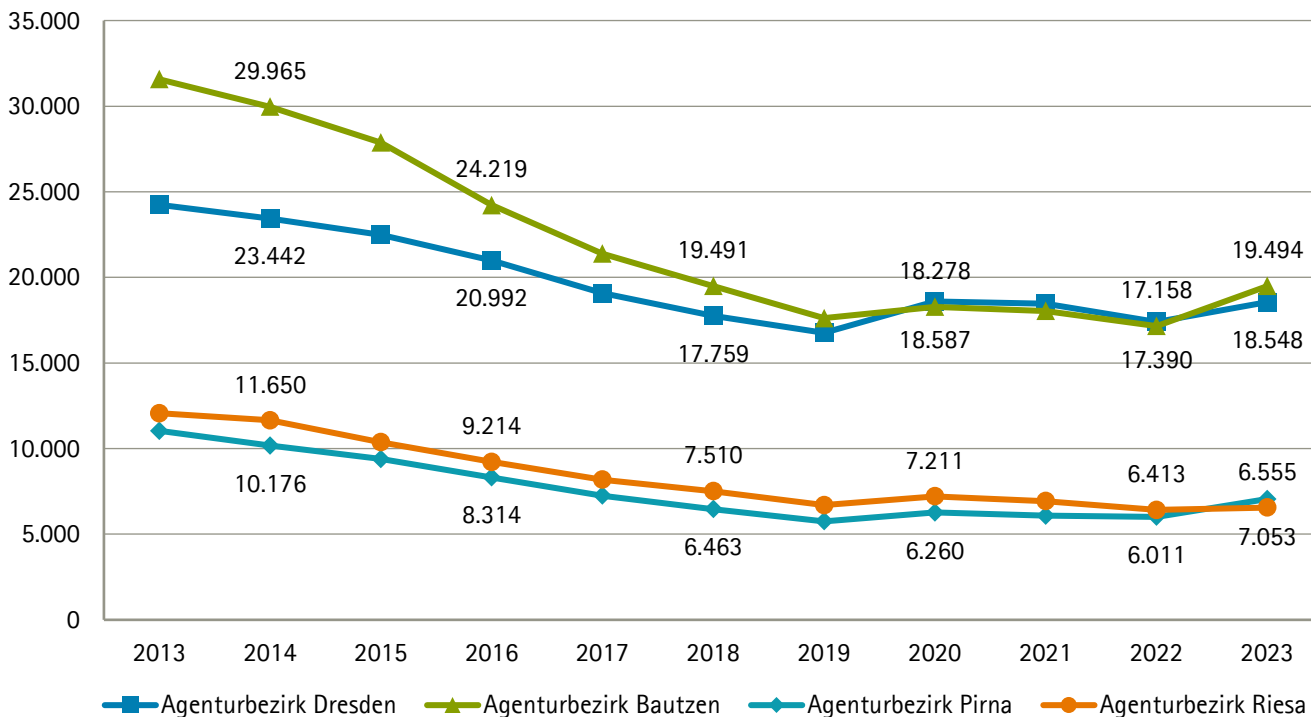
Dresden, Stadt



Landkreis Sächsische Schweiz-Osterzgebirge

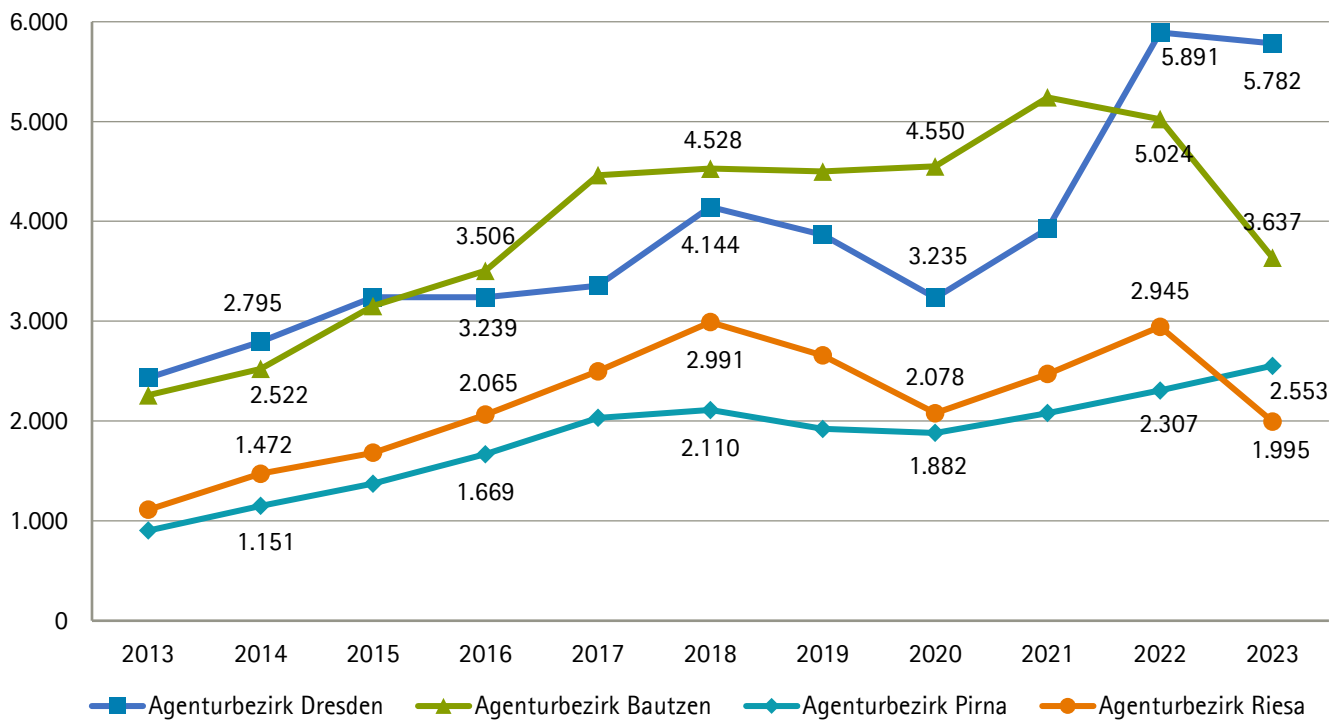


4 ENTWICKLUNG DER ARBEITSLOSENZAHLEN



Quelle: Bundesagentur für Arbeit

5 ENTWICKLUNG DER OFFENEN STELLEN



Quelle: Bundesagentur für Arbeit

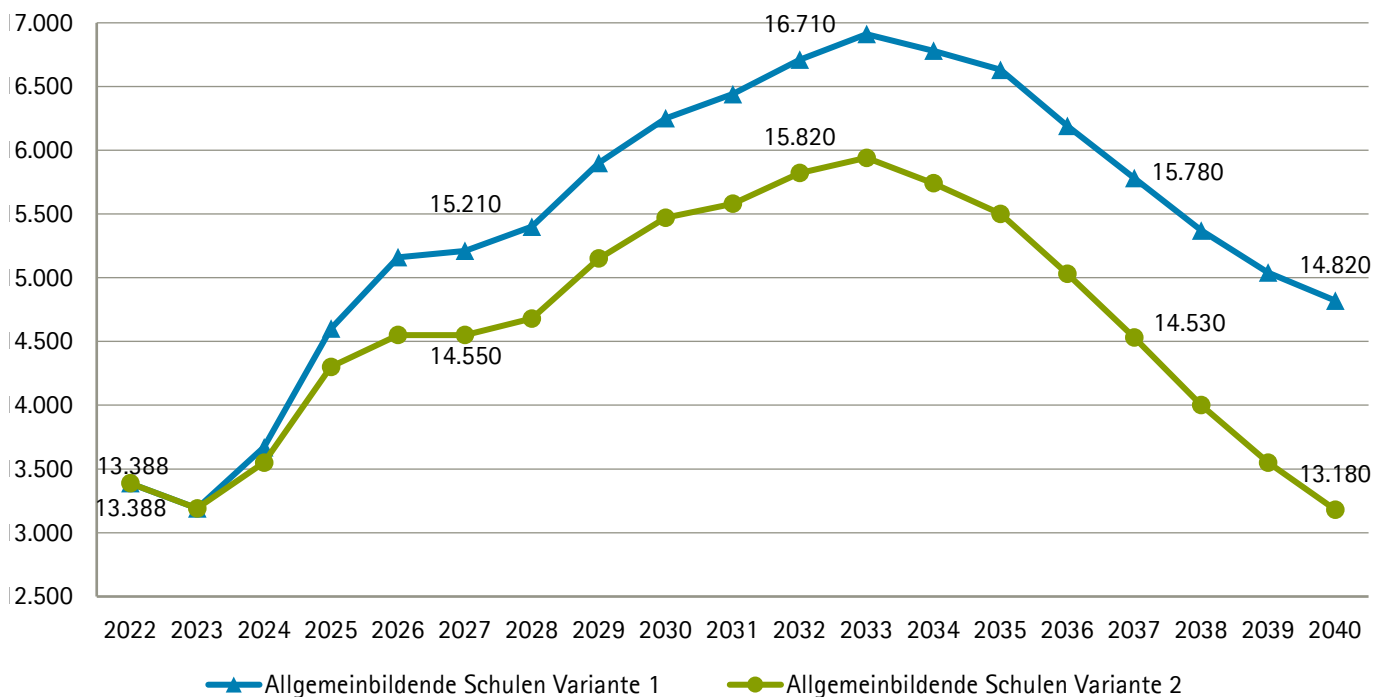
6 ARBEITSLOSENQUOTEN

Arbeitslosenquoten in Prozent

Regionen	2000	2005	2010	2015	2020	2023
Dresden, Stadt	14,6	15,0	11,3	7,9	6,2	6,1
Landkreis Bautzen	18,7	18,3	11,2	8,0	5,3	6,2
Landkreis Görlitz	20,8	21,8	14,2	11,5	8,1	8,5
Landkreis Meißen	16,9	18,2	10,9	8,1	5,7	5,7
Landkreis Sächsische Schweiz-Osterzgebirge	15,6	16,3	10,6	7,3	4,9	5,2
Kammerbezirk Dresden	17,2	17,6	11,6	8,4	6,1	6,2
Freistaat Sachsen	17,0	18,3	11,8	8,2	6,1	6,2

Quelle: Statistik-Service Südost

7 ABSOLVENTEN | ABGÄNGER AN ALLGEMEINBILDENDEN SCHULEN IM IHK-BEZIRK DRESDEN



Quelle: Statistisches Landesamt des Freistaates Sachsen

2022: amtliche Schulstatistik

2023 bis 2040: 3. Regionalisierte Schüler- und Absolventenprognose für den

Freistaat Sachsen bis zum Schuljahr 2040/41 auf Basis der Schulstatistik 2022/23 und der

8. Regionalisierten Bevölkerungsvorausberechnung, Variante 1 (obere Variante) und Variante 2 (untere Variante)

8 AUSBILDUNGSVERTRÄGE NACH BERUFSFELDERN (ANERKANNTE AUSBILDUNGSBERUFE)

Berufsfelder	Berufsausbildungsverhältnisse			Umschüler
	insges.	männl.	weibl.	
Bergbau	40	32	8	0
Metalltechnik	2.767	2.558	209	42
Elektrotechnik	1.160	1.056	104	129
Bau Steine Erden	490	444	46	0
Chemie Physik Biologie	393	273	120	11
Holz	86	56	30	0
Papier Druck	159	83	76	15
Leder Textil Bekleidung	19	7	12	0
Nahrung Genuss	61	46	15	0
Glas Keramik Schmuck	62	17	45	0
gewerbliche Sonderberufe (§ 66 BBiG)	24	24	0	0
Summe gewerblich-technisch	5.261	4.596	665	197
Industrie	361	163	198	64
Handel	2.190	936	1.254	20
Banken	176	99	77	0
Versicherung	98	58	40	0
Hotel Gastgewerbe	1.306	644	662	2
Verkehr Transport	449	349	100	7
kaufmännische Sonderberufe (§ 66 BBiG)	99	56	43	1
sonstige kaufmännische Berufe	1.754	946	808	222
Summe kaufmännisch	6.433	3.251	3.182	316
IHK-Bezirk Dresden	11.694	7.847	3.847	513

9 NEU ABGESCHLOSSENE UND EINGETRAGENE AUSBILDUNGSVERHÄLTNISSSE

Berufsfelder	2022	2023	Veränderung zum Vorjahr	
			Anzahl	Prozent
Bergbau	10	17	7	70
Metalltechnik	845	1.048	203	24
Elektrotechnik	382	451	69	18
Bau Steine Erden	208	220	12	6
Chemie Physik Biologie	131	129	-2	-2
Holz	25	31	6	24
Papier Druck	73	60	-13	-18
Leder Textil Bekleidung	16	7	-9	-56
Nahrung Genuss	30	21	-9	-30
Glas Keramik Schmuck	21	20	-1	-5
gewerbliche Sonderberufe (§ 66 BBiG)	5	8	3	60
Summe gewerblich-technisch	1.746	2.012	266	15
Industrie	128	148	20	16
Handel	995	977	-18	-2
Banken	60	74	14	23
Versicherung	30	44	14	47
Hotel Gastgewerbe	601	629	28	5
Verkehr Transport	170	194	24	14
kaufmännische Sonderberufe (§ 66 BBiG)	43	38	-5	-12
sonstige kaufmännische Berufe	703	719	16	2
Summe kaufmännisch	2.730	2.823	93	3
IHK-Bezirk Dresden	4.476	4.835	359	8

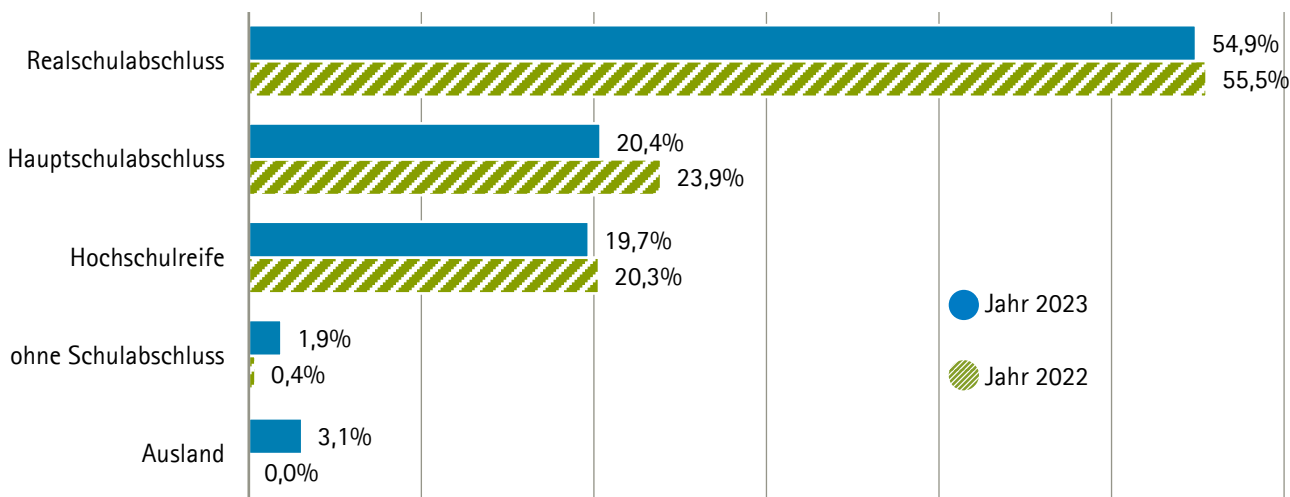
Stand: 31.12.2023

10 NEU ABGESCHLOSSENE UND EINGETRAGENE AUSBILDUNGSVERHÄLTNISS NACH KREISEN

Berufsfelder	Dresden, Stadt		Bautzen		Görlitz		Meißen		Sächsische Schweiz- Osterzgebirge		IHK-Bezirk Dresden	
	2023 Anzahl	Veränd. zum Vorjahr Prozent	2023 Anzahl	Veränd. zum Vorjahr Prozent	2023 Anzahl	Veränd. zum Vorjahr Prozent	2023 Anzahl	Veränd. zum Vorjahr Prozent	2023 Anzahl	Veränd. zum Vorjahr Prozent	2023 Anzahl	Veränd. zum Vorjahr Prozent
Bergbau	12	50	3	200	0	-	0	-100	1	-	16	-
Metalltechnik	337	26	206	39	171	16	194	31	158	7	1.066	24
Elektrotechnik	316	18	46	5	27	13	48	66	21	24	458	20
Bau Steine Erden	75	-12	44	33	31	55	29	-26	42	14	221	3
Chemie Physik Biologie	61	27	17	-23	5	-72	27	-16	20	43	130	-3
Holz	1	0	2	-67	16	33	0	-100	15	114	34	21
Papier Druck	29	-29	15	7	0	-100	9	-40	9	125	62	-18
Leder Textil Bekleidung	1	0	3	-63	4	-33	0	-100	1	0	9	-47
Nahrung Genuss	9	125	4	-64	3	-40	5	0	0	-100	21	-22
Glas Keramik Schmuck	0	-	0	-100	0	-	20	18	0	-100	20	-5
gewerbliche Sonder- berufe (§ 66 BBiG)	8	100	0	-	0	-100	0	-	0	-	8	60
Summe gewerblich- technisch	849	17	340	17	257	9	332	14	267	16	2.045	15,4
Industrie	33	18	41	8	26	44	27	-16	23	77	150	16
Handel	439	-3	175	0	156	-1	135	-2	124	0	1.029	-2
Banken	56	51	4	-20	8	-27	7	-22	1	-50	76	19
Versicherung	41	64	4	-	2	0	0	-100	3	50	50	61
Hotel Gastgewerbe	371	10	52	-9	54	-13	85	9	84	12	646	6
Verkehr Transport	78	3	35	-20	7	-42	52	53	26	73	198	9
kaufmännische Sonderberufe (§ 66 BBiG)	24	14	4	-56	6	0	5	67	0	-	39	0
sonstige kaufmänni- sche Berufe	376	4	108	1	64	-11	114	11	57	-20	719	0
Summe kaufmännisch	1.418	6	423	-3	323	-5	425	7	318	5	2.907	3,2
Insgesamt	2.267	10	763	5	580	1	757	10	585	10	4.952	7,9

Stand: 31.12.2023

11 AUSZUBILDENDE MIT NEU ABGESCHLOSSENEM AUSBILDUNGSVERTRAG NACH HÖCHSTEM ALLGEMEINBILDENDEN SCHULABSCHLUSS

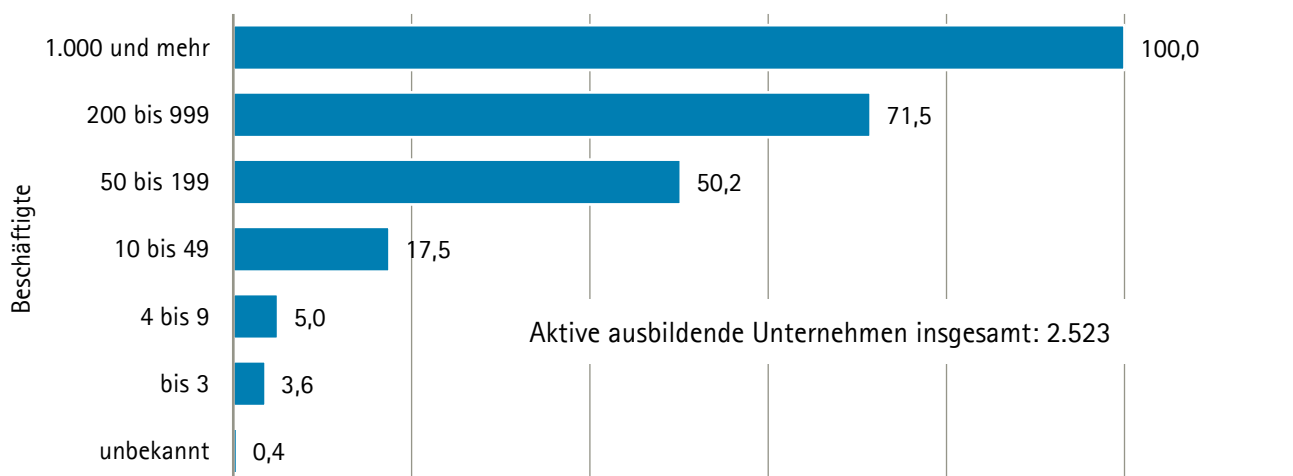


Stand: 31.12.2023

12 TOP10 NEU EINGETRAGENER AUSBILDUNGSVERTRÄGE ZUM 31. DEZEMBER

Beruf	2013	Beruf	2023
Kaufmann/-frau im Einzelhandel	358	Verkäufer/-in	417
Verkäufer/-in	348	Kaufmann/-frau im Einzelhandel	409
Koch/Köchin	258	Mechatroniker/-in	356
Mechatroniker/-in	171	Kaufmann/-frau für Büromanagement	241
Konstruktionsmechaniker/-in	158	Koch/Köchin	191
Zerspanungsmechaniker/-in	156	Industriekaufmann/-frau	148
Hotelfachmann/-frau	144	Fachmann/Fachfrau für Restaurants und Veranstaltungsgastronomie	137
Bürokaufmann/-frau	144	Fachkraft für Lagerlogistik	132
Industriekaufmann/-frau	135	Hotelfachmann/-frau	128
Kaufmann/-frau im Groß- und Außenhandel	112	Fachinformatiker/-in Fachrichtung Systemintegration	118

13 ANTEIL AUSBILDENDER UNTERNEHMEN IN DEN JEWEILIGEN BESCHÄFTIGTENGROSSENKLASSEN



Stand: 31.12.2023