

WIRTSCHAFTS- ENTWICKLUNG

Die Bruttowertschöpfung und das Bruttoinlandsprodukt (BIP) hängen eng miteinander zusammen. Das Bruttoinlandsprodukt misst die wirtschaftliche Leistung einer Volkswirtschaft innerhalb eines bestimmten Zeitraums. Es umfasst den Wert aller Waren/Güter und Dienstleistungen, die dabei erstellt werden. Mit Hilfe vom BIP kann unter anderem das Wirtschaftswachstum bemessen werden. Dafür muss allerdings das nominale BIP durch Preisbereinigung bzw. Inflationsbereinigung in ein reales BIP umgewandelt werden. Die Bruttowertschöpfung gibt den Gesamtwert aller Waren/Güter und Dienstleistungen an, die in einer Volkswirtschaft hergestellt werden, die Vorleistungen (Waren/Güter und Dienstleistungen, die im Rahmen des Produktionsprozesses verarbeitet, verbraucht oder umgewandelt werden) werden hier jedoch abgezogen. Das BIP betrug 2023 in Sachsen 156,0 Milliarden Euro (in jeweiligen Preisen) und sank preisbereinigt um 0,6 Prozent gegenüber 2022. Damit schrumpfte die Wirtschaft im Freistaat etwas mehr als im gesamtdeutschen Vergleich (-0,3 Prozent). In den neuen Bundesländern insgesamt ohne Berlin dagegen gab es dagegen ein leichtes preisbereinigtes Wachstum von 0,4 Prozent.

INHALTSVERZEICHNIS

1	Entwicklung des Bruttoinlandsproduktes 2023	2
2	Wirtschaftliches Wachstum im Freistaat Sachsen	3
3	Bruttoinlandsprodukt 2023	3
4	Bruttowertschöpfung im Freistaat Sachsen 2023	4
5	Bruttoinlandsprodukt 2021 nach Landkreisen (jeweilige Preise)	4
6	Entwicklung der Bruttowertschöpfung im IHK-Bezirk Dresden	5
7	Bruttoinlandsprodukt je Erwerbstätigen (jeweilige Preise)	5

HINWEIS ZUR BARRIEREFREIHEIT

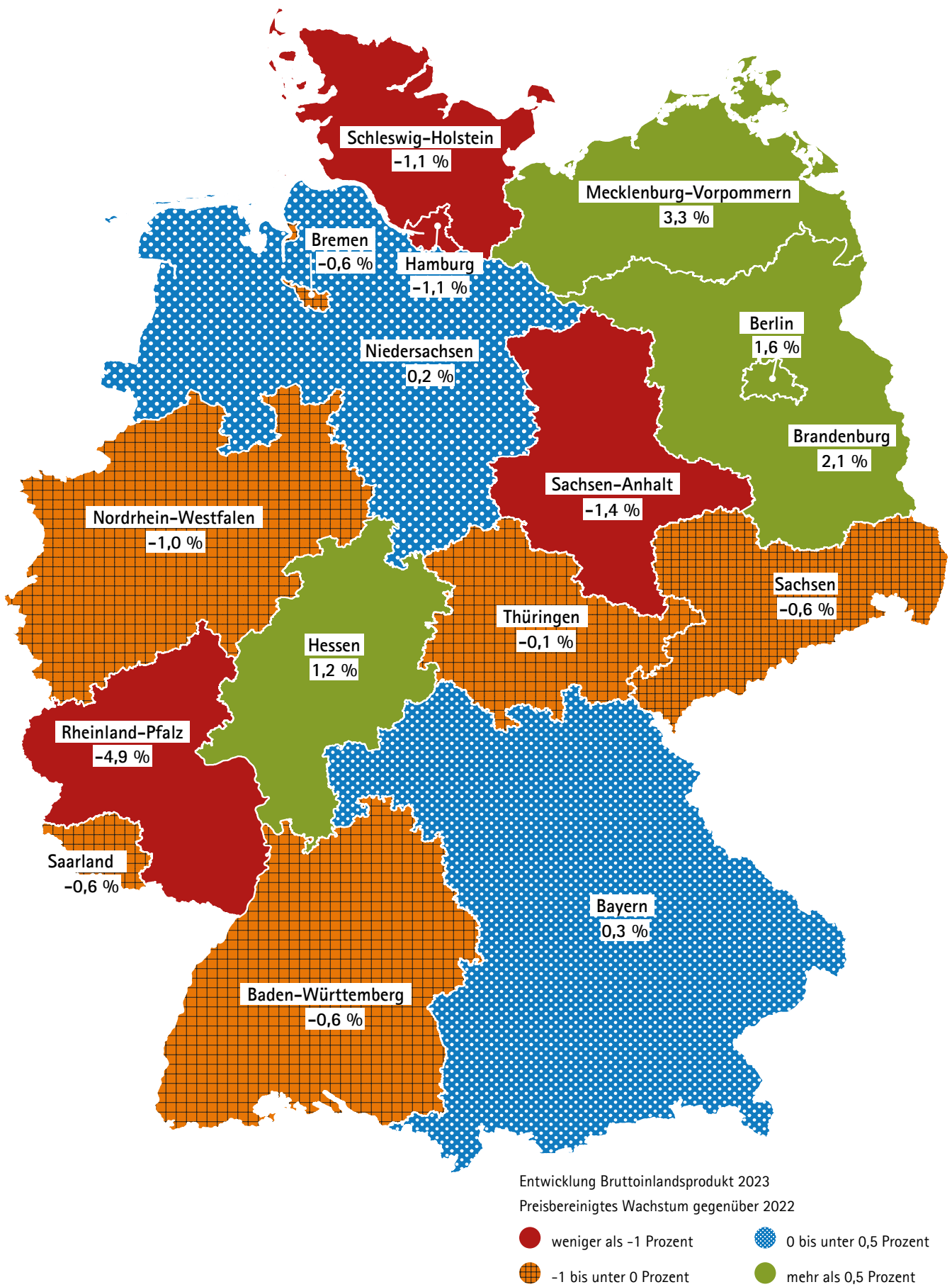
Als öffentliche Einrichtung im Sinne der Richtlinie (EU) 2016/2102 ist die Industrie- und Handelskammer (IHK) Dresden verpflichtet, die Inhalte ihrer Webseite und der mobilen Anwendung mit den Richtlinien der Verordnung zur Schaffung barrierefreier Informationstechnik nach dem Behindertengleichstellungsgesetz (BGG) und die Barrierefreie Informationstechnik-Verordnung (BITV 2.0) in Einklang zu bringen. Die IHK Dresden ist bemüht, ihre Publikationen barrierefrei zugänglich zu machen. Sollten Ihnen, trotz aller Sorgfalt, Fehler oder Probleme in Bezug auf die Barrierefreiheit auffallen, teilen Sie uns diese bitte mit.

Ihre Ansprechpartner sind: Heiko Hebenstreit, Telefon: 0351 2802-222, E-Mail: hebenstreit.heiko@dresden.ihk.de und Ute Schubert, Telefon: 0351 2802-128, E-Mail: schubert.ute@dresden.ihk.de

IMPRESSUM

Herausgeber: Industrie- und Handelskammer Dresden | Geschäftsbereich Standortpolitik und Kommunikation |
Referat Wirtschaftsstatistik | Konjunkturentwicklung
Satz und Gestaltung: Referat Öffentlichkeitsarbeit
Erstellung: Mai 2024

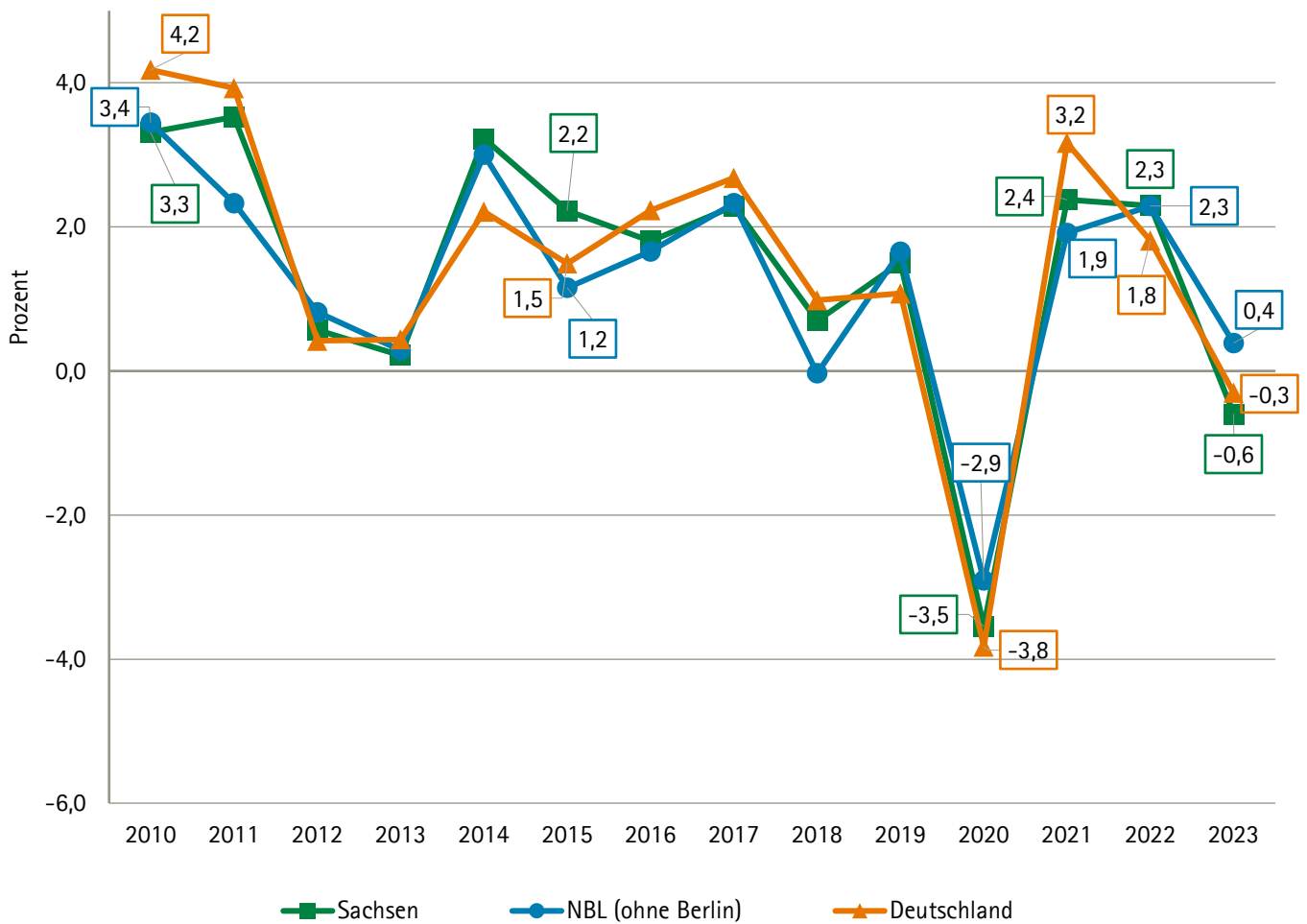
1 ENTWICKLUNG DES BRUTTOINLANDSPRODUKTES 2023



Quelle: Arbeitskreis „Volkswirtschaftliche Gesamtrechnung der Länder“, Statistisches Landesamt des Freistaates Sachsen, Berechnungsstand: März 2024
Kartengrundlage: GfK GeoMarketing GmbH

2 WIRTSCHAFTLICHES WACHSTUM IM FREISTAAT SACHSEN

Jährliche Zuwachsraten des preisbereinigten Bruttoinlandsproduktes



Quelle: Arbeitskreis „Volkswirtschaftliche Gesamtrechnung der Länder“, Statistisches Landesamt des Freistaates Sachsen, Berechnungsstand: März 2024

3 BRUTTOINLANDSPRODUKT 2023

	Freistaat Sachsen	Neue Bundesländer ohne Berlin	Deutschland
BIP Sachsen 2023 (in jeweiligen Preisen, in Mrd. EUR)	156,0	467,0	4.121,2
Veränderung zum Vorjahr (in jeweiligen Preisen, in Prozent)	6,7	7,3	6,3
Veränderung zum Vorjahr (preisbereinigt, in Prozent)	-0,6	0,4	-0,3
Anteil an Deutschland (in jeweiligen Preisen, in Prozent)	3,8	11,3	100,0

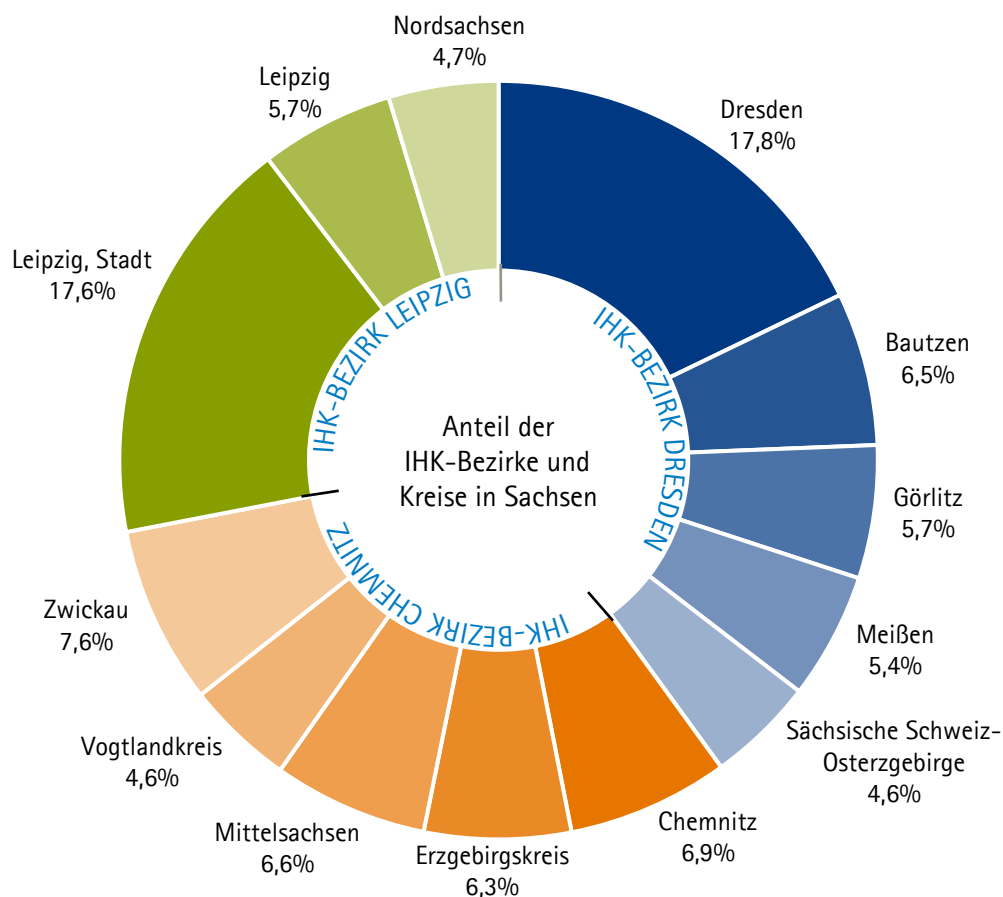
Quelle: Arbeitskreis „Volkswirtschaftliche Gesamtrechnung der Länder“, Statistisches Landesamt des Freistaates Sachsen, Berechnungsstand: März 2024

4 BRUTTOWERTSCHÖPFUNG IM FREISTAAT SACHSEN 2023

Wirtschaftsgliederung	Bruttowertschöpfung 2023 in jeweiligen Preisen in Mio. Euro	Veränderung zum Vorjahr preisbereinigt in Prozent	Anteil an der Bruttowertschöpfung 2023 in jeweiligen Preisen in Prozent
Land-, Forstwirtschaft, Fischerei	1.538	3,9	1,1
Verarbeitendes Gewerbe	26.540	-0,6	18,6
Baugewerbe	12.094	-2,3	8,5
Handel, Verkehr, Gastgewerbe, Information und Kommunikation	27.789	1,4	19,5
Grundstücks- und Wohnungswesen, Finanz- und Unternehmensdienstleister	29.805	0,8	20,9
Öffentliche und sonstige Dienstleister, Erziehung und Gesundheit	37.563	1,0	26,4

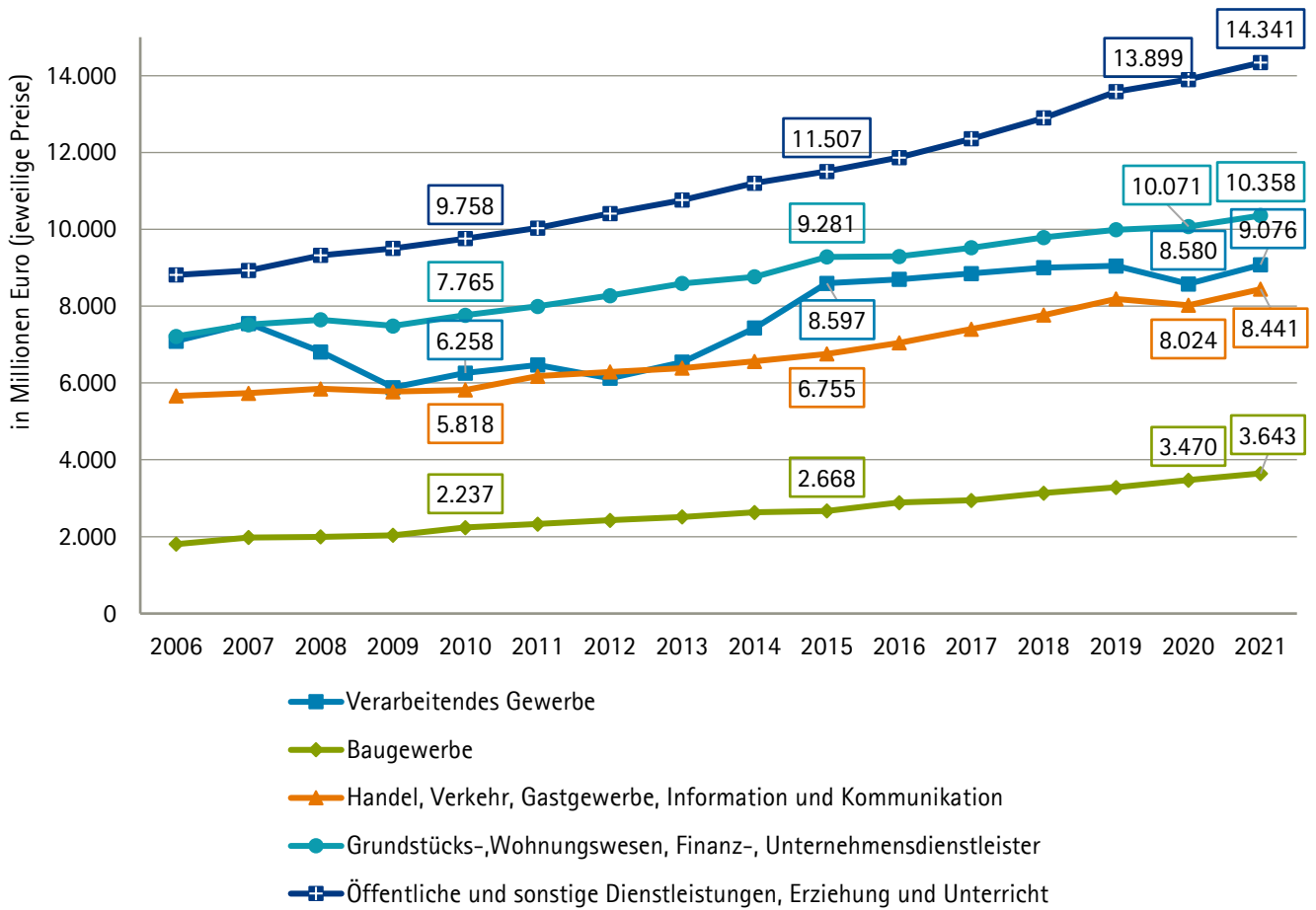
Quelle: Arbeitskreis „Volkswirtschaftliche Gesamtrechnung der Länder“, Statistisches Landesamt des Freistaates Sachsen, Berechnungsstand: März 2024

5 BRUTTOINLANDSPRODUKT 2021 NACH LANDKREISEN (JEWEILIGE PREISE)



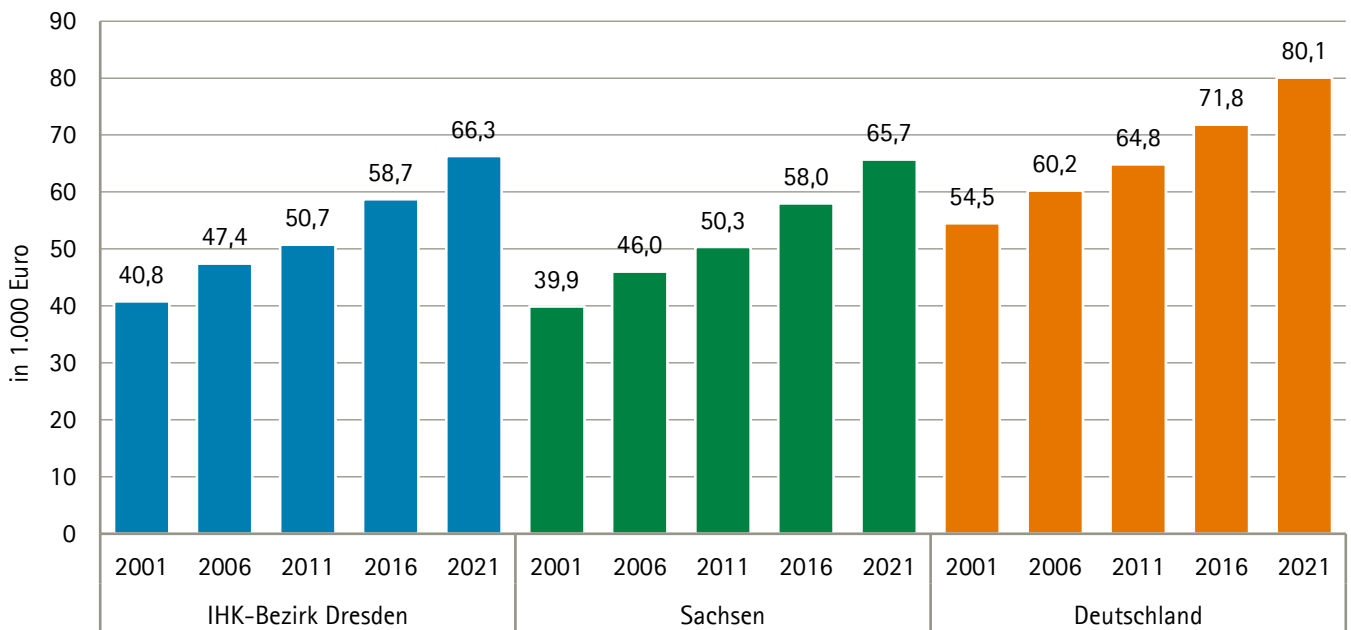
Quelle: Arbeitskreis „Volkswirtschaftliche Gesamtrechnung der Länder“, Statistisches Landesamt des Freistaates Sachsen, Berechnungsstand: August 2022

6 ENTWICKLUNG DER BRUTTOWERTSCHÖPFUNG IM IHK-BEZIRK DRESDEN



Quelle: Arbeitskreis „Volkswirtschaftliche Gesamtrechnung der Länder“, Statistisches Landesamt des Freistaates Sachsen, Berechnungsstand: August 2022

7 BRUTTOINLANDSPRODUKT JE ERWERBSTÄTIGEN (JEWELIGE PREISE)



Quelle: Arbeitskreis „Volkswirtschaftliche Gesamtrechnung der Länder“, Statistisches Landesamt des Freistaates Sachsen, Berechnungsstand: August 2022