

# ASTA-Infocenter Registrierung & Aktivierung

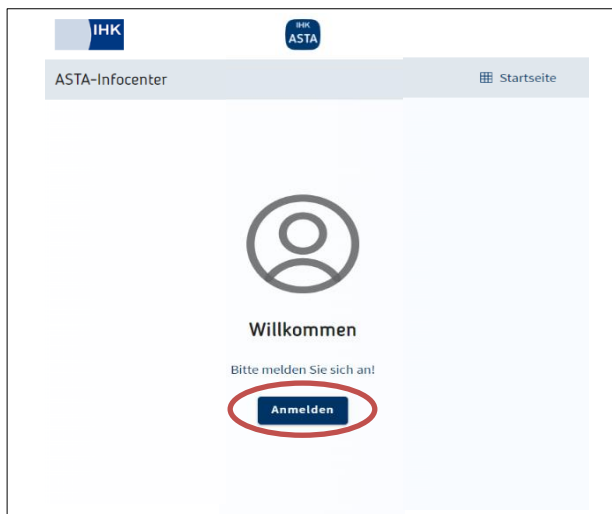
Handout für Ausbildungsbetriebe

Stand: 20.02.2024

## 1. Registrieren

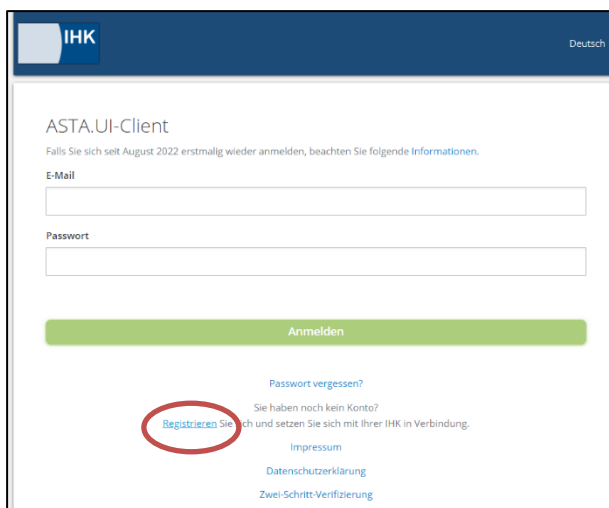
Über folgenden Link gelangen Sie zur Registrierungsseite:

<https://unternehmen.gfi.ihk.de>



Klicken Sie auf „Anmelden“ und

anschließend auf „Registrieren“



In einem Initial-Anschreiben wurden alle aktiven Ausbildungsbetriebe über die Vorgehensweise zur Registrierung und Aktivierung des Accounts für das ASTA-Infocenter informiert. Die benötigte Firmen-Identnummer sowie ein Aktivierungscode wurden in diesem Schreiben mitgeteilt.



Sollten Sie noch über keinen Aktivierungscode verfügen, können Sie diesen unter folgender E-Mail-Adresse anfordern:

[ausbildung@aschaffenburg.ihk.de](mailto:ausbildung@aschaffenburg.ihk.de)

**Registrierung**  
Bitte geben Sie Ihre Daten an

Anrede\*  Frau  Herr  Divers

Titel

Vorname\*

Name\*

@ E-Mail\*

@ E-Mail (wiederholen)\*

🔒 Passwort ⓘ

🔒 Passwort (wiederholen)

Meine IHK ist\*

Geben Sie den angezeigten Code ein.\*

Zurück

Registrieren

Registrieren Sie sich zuerst mit Ihrem Namen und Ihrer E-Mail-Adresse und vergeben Sie ein sicheres Passwort. Wählen Sie im Dropdown Menü die IHK Aschaffenburg aus.

Es folgt eine Bestätigungsmeldung mit der Information, dass ein Bestätigungslink an Ihre E-Mail-Adresse versandt wurde.



Bitte überprüfen Sie hier auch Ihren **Spam-Ordner**, sollten Sie die E-Mail nicht finden.

**Registrierung**  
Bitte bestätigen Sie Ihre Registrierung

Es wurde Ihnen ein Bestätigungslink an folgende E-Mail-Adresse gesendet:  
**astainfo@feierfighter.de**

ⓘ Falls Sie keine E-Mail erhalten haben, prüfen Sie bitte zunächst Ihren Spam-Ordner. Andernfalls wenden Sie sich zur Überprüfung Ihrer Registrierung an Ihre IHK.

**Bestätigung**  
Erfolgreich abgeschlossen

Ihre Registrierung ist abgeschlossen. Sie können sich an der Fachanwendung anmelden.

Sobald Sie den Bestätigungslink aus der E-Mail angeklickt haben, erhalten Sie eine Meldung, dass die Registrierung abgeschlossen wurde.

**ASTA.UI-Client**  
Bitte melden Sie sich an:

E-Mail

Passwort

Anmelden

[Passwort vergessen?](#)  
[Impressum](#)  
[Datenschutzerklärung](#)

Melden Sie sich nun unter

<https://unternehmen.gfi.ihk.de/>

mit den Daten an, die Sie im Registrierungsverfahren vergeben haben.

## 2. Aktivieren

**Herzlich Willkommen**

Herzlich Willkommen im Infocenter für Unternehmen,  
bitte aktivieren Sie Ihr Konto, indem Sie die Informationen aus dem Anschreiben Ihrer IHK unten auf dieser Seite eingeben.  
Nach der erfolgreichen Aktivierung haben Sie Zugriff auf Ihre Ausbilder- und Azubidaten sowie die Online Prüfungsanmeldung.

---


**AstaAdmin aktivieren**  
Bitte die IHK und den Aktivierungscode eingeben, um die Aktivierung hier zu starten.

IHK \*

Identnummer \*

Aktivierungscode \*

Ja, ich bin damit einverstanden, dass das Infocenter meine Daten gemäß der Datenschutzerklärung verarbeiten darf \*


 Lösung \*

Nach dem ersten Login werden Sie aufgefordert Ihren AstaAdmin zu aktivieren.

Nutzen Sie dazu die **Identnummer** und den **Aktivierungscode**, die Sie von uns per Brief erhalten haben. Geben Sie zusätzlich IHK Aschaffenburg in dem Feld "IHK" ein und wählen Sie die Industrie- und Handelskammer Aschaffenburg aus.


Geben Sie den unten angezeigten Code ein und klicken Sie auf "AstaAdmin aktivieren".

Es folgt die Bestätigung "Erfolgreiche Aktivierung". Ihr Profil ist nun angelegt und aktiviert.

 **Erfolgreiche Aktivierung**

Sie brauchen nicht warten und können diese Seite schließen. Wir melden uns per Mail, sobald die Aktivierung abgeschlossen ist. Dieser Vorgang kann bis zu einer Stunde dauern.

Sobald die E-Mail zur Aktivierung angekommen ist, können Sie sich im Asta Infocenter anmelden



**Willkommen**

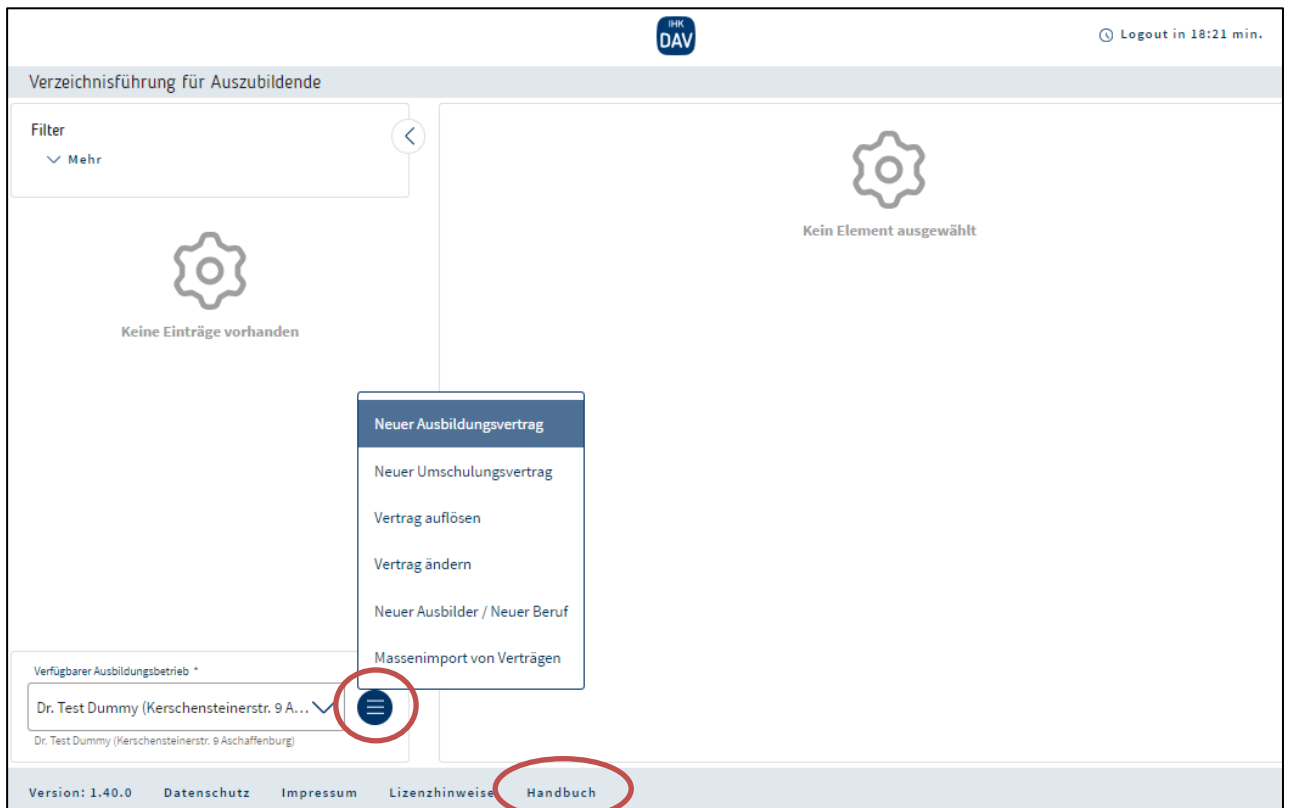
Bitte melden Sie sich an!

Um Ausbildungs- und Umschulungsverträge eintragen und bearbeiten zu können, klicken Sie bitte auf **Vertragsmanagement**.



Die **Online-Prüfungsanmeldung** wird voraussichtlich im zweiten Quartal 2024 freigeschaltet.

Klicken Sie nun rechts unten neben Ihrem Ausbildungsbetrieb auf das markierte Symbol, um mit der gewünschten Bearbeitung zu starten.



Im Handbuch finden Sie viele weitere Informationen.