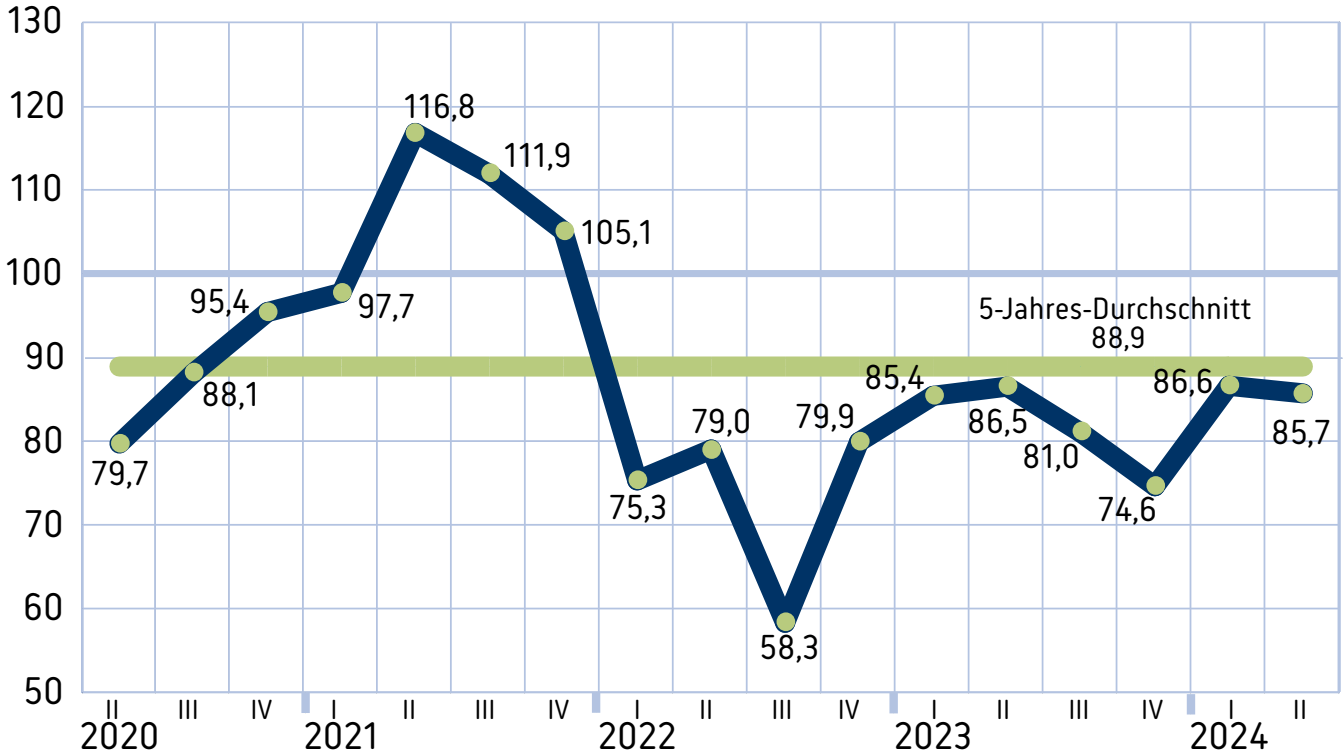


Konjunktur im 2. Quartal 2024

IHK-Konjunkturklimaindex

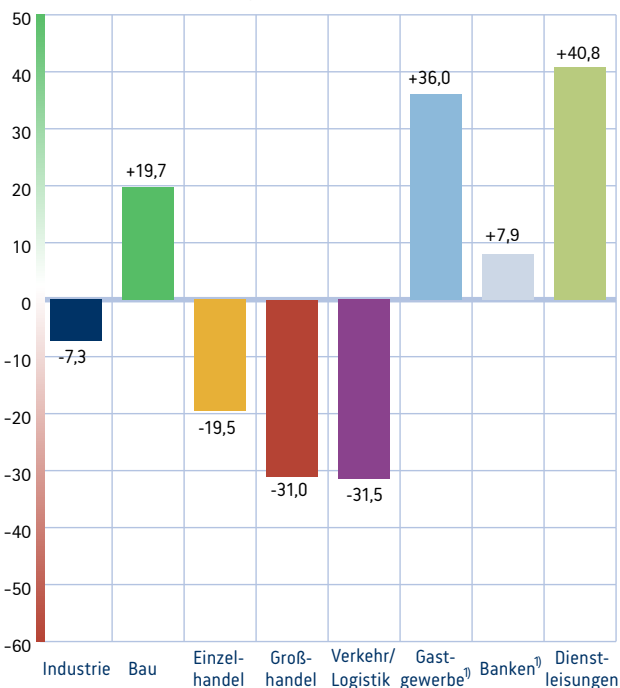
Der Index kann zwischen 0 und 200 Punkten liegen; Quartalsergebnisse



Geschäftslage

der Branchen im Vergleich

Saldo aus positiven und negativen Antworten.

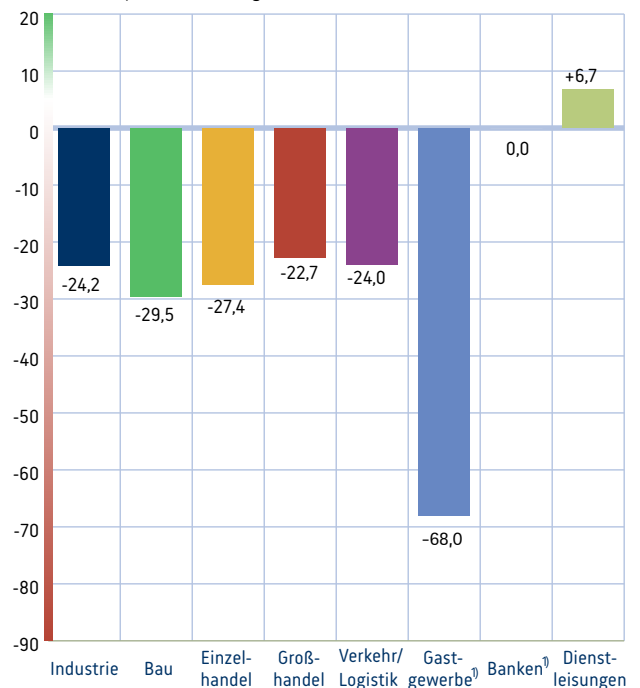


¹⁾ Nur wenige Umfrageteilnehmer

Geschäftserwartungen

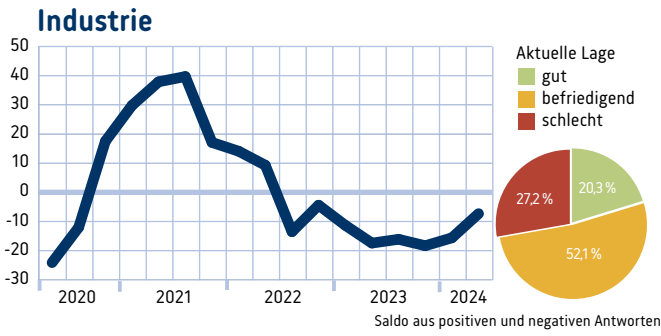
der Branchen im Vergleich

Saldo aus positiven und negativen Antworten.

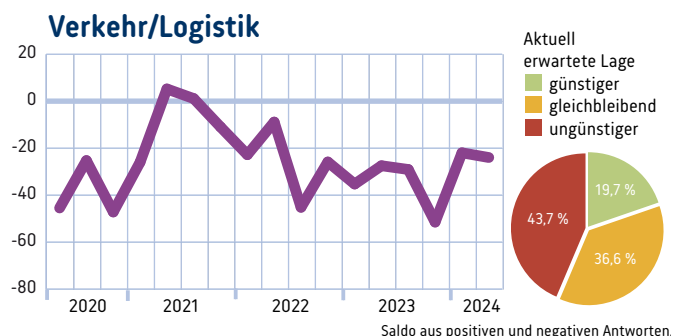
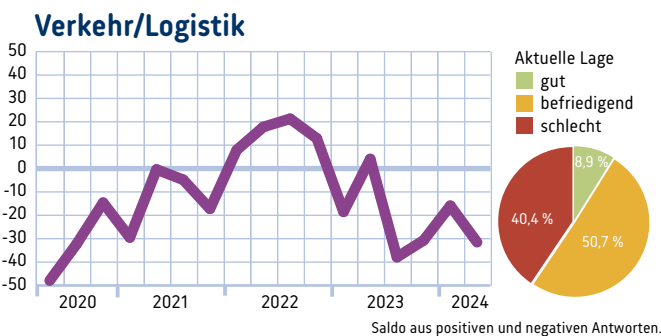
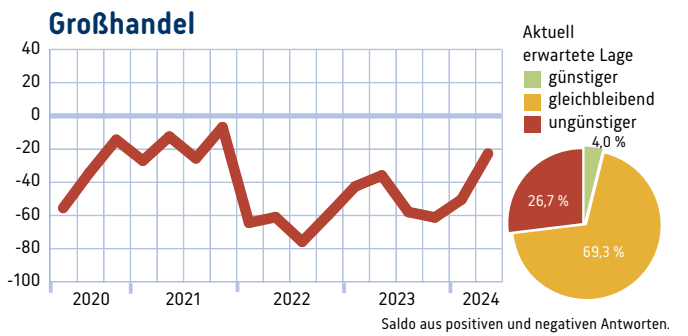
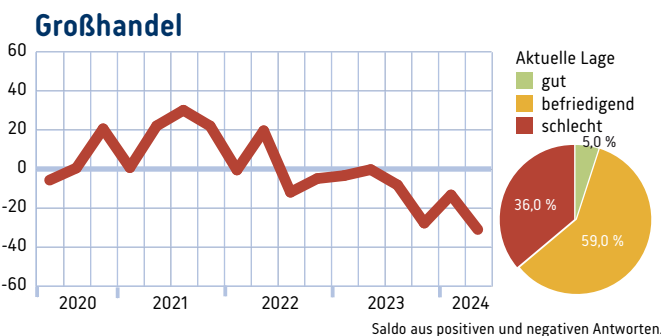
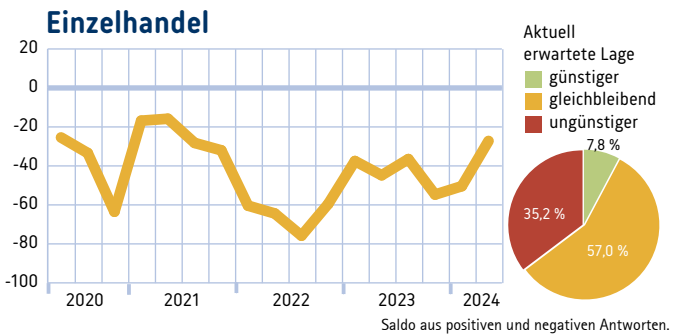
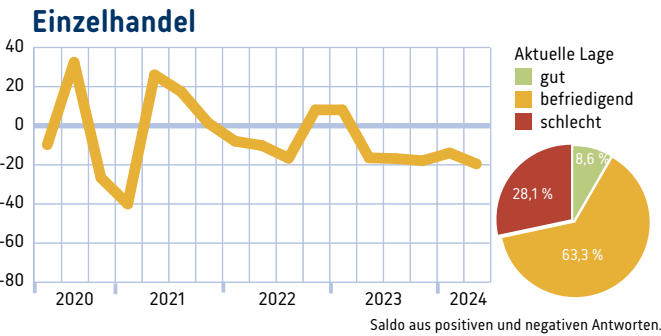
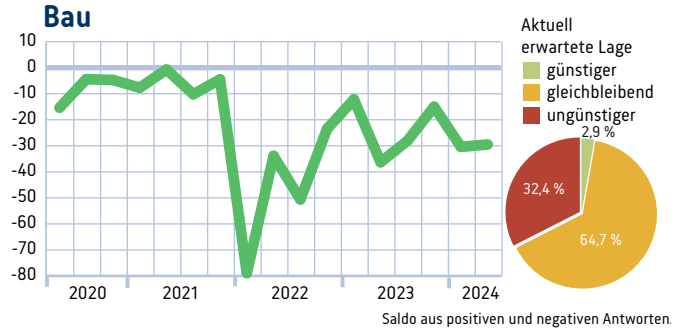
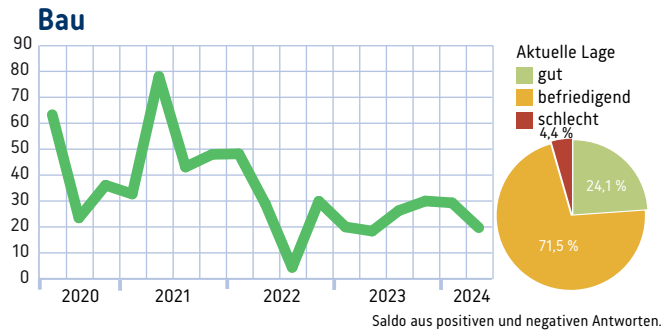
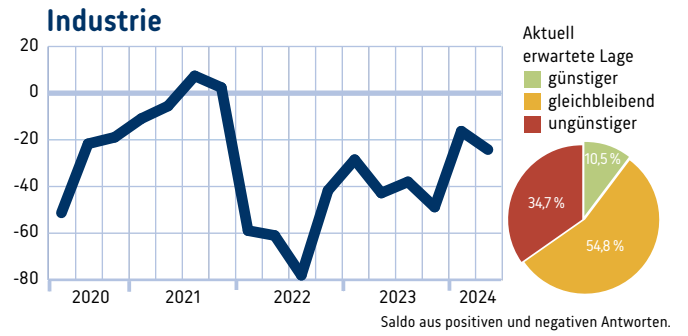


¹⁾ Nur wenige Umfrageteilnehmer

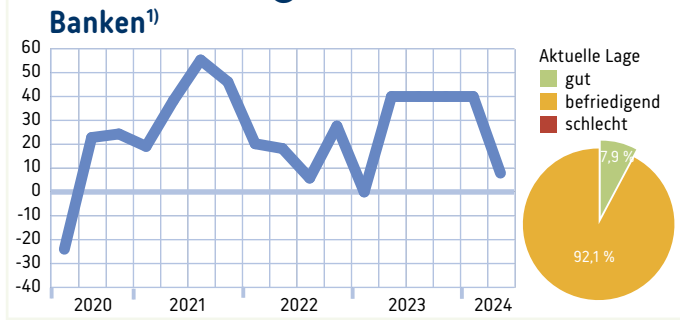
Geschäftslage



Geschäftserwartungen

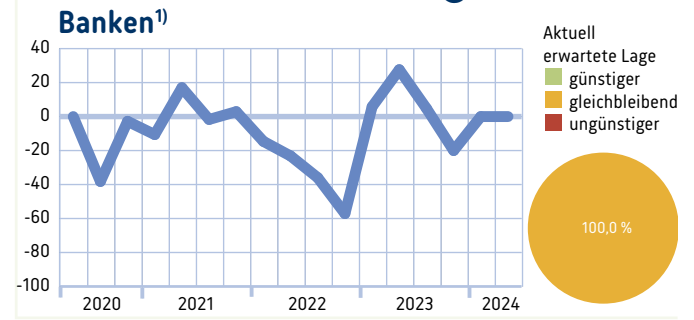


Geschäftslage

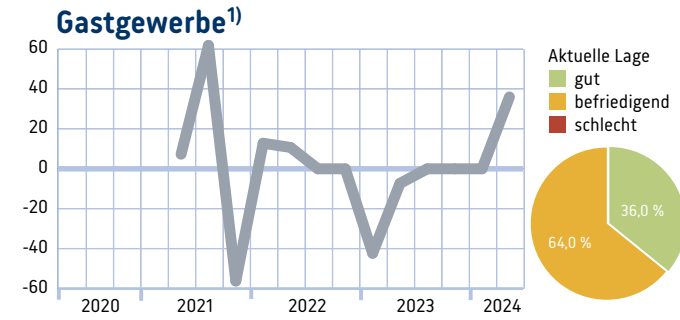


¹⁾ Nur wenige Umfrageteilnehmer Saldo aus positiven und negativen Antworten.

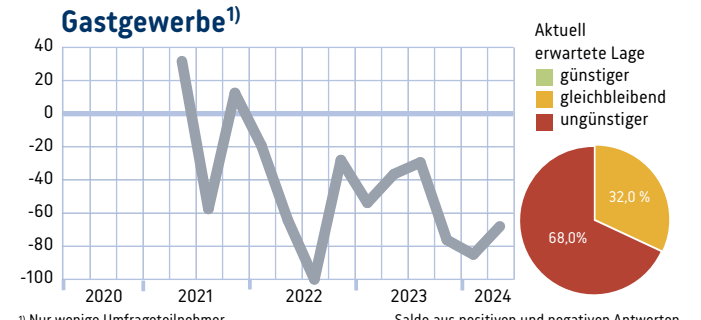
Geschäftserwartungen



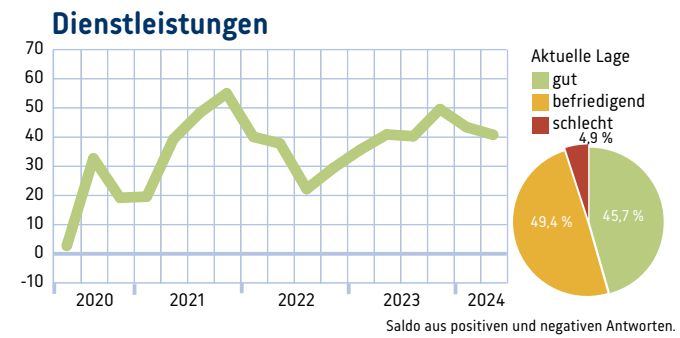
¹⁾ Nur wenige Umfrageteilnehmer Saldo aus positiven und negativen Antworten.



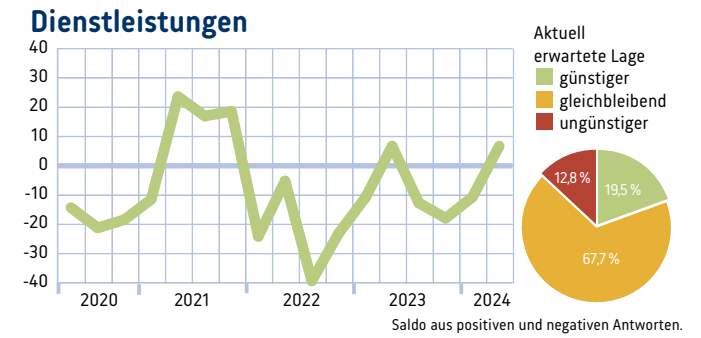
¹⁾ Nur wenige Umfrageteilnehmer Saldo aus positiven und negativen Antworten.



¹⁾ Nur wenige Umfrageteilnehmer Saldo aus positiven und negativen Antworten.



Saldo aus positiven und negativen Antworten.



Saldo aus positiven und negativen Antworten.

Zahlen zur Umfrage

Wirtschaftszweig	Aktuelle Lage				Erwartete Lage				Klima- index	Zukünftige Beschäftigtenzahl				Zukünftige Investitionen			
	Saldo	gut	befriedigend	schlecht	Saldo	eher günstiger	etwa gleichbleiben	eher ungünstiger		Saldo	steigen	etwa gleichbleiben	fallen	Saldo	zunehmen	etwa gleichbleiben	abnehmen
Oldenburger Land	-5,7	18,7	56,9	24,4	-22,1	9,3	59,3	31,4	85,7	-7,3	12,0	68,7	19,3	-5,6	25,4	43,5	31,0
Industrie	-7,3	20,3	52,1	27,6	-24,2	10,5	54,8	34,7	83,8	-5,6	13,6	67,2	19,2	-1,0	29,2	40,5	30,2
Baugewerbe	19,7	24,1	71,5	4,4	-29,5	2,9	64,7	32,4	91,9	10,6	10,6	89,4	0,0	-4,5	9,0	77,4	13,5
Einzelhandel	-19,5	8,6	63,3	28,1	-27,4	7,8	57,0	35,2	76,4	-6,3	13,4	66,9	19,7	-5,0	32,5	30,0	37,5
Großhandel	-31,0	5,0	59,0	36,0	-22,7	4,0	69,3	26,7	73,0	-18,0	8,0	66,0	26,0	-31,7	14,3	39,7	46,0
Verkehrsgewerbe	-31,5	8,9	50,7	40,4	-24,0	19,7	36,6	43,7	72,2	-31,5	9,6	49,3	41,1	-43,7	7,0	42,3	50,7
Gastgewerbe ¹⁾	36,0	36,0	64,0	0,0	-68,0	0,0	32,0	68,0	66,0	0,0	0,0	80,0	0,0	-72,0	0,0	28,0	72,0
Kreditinstitute ¹⁾	7,9	7,9	92,1	0,0	0,0	0,0	100,0	0,0	103,9	0,0	0,0	100,0	0,0	46,0	46,0	54,0	0,0
Dienstleistungen	40,8	45,7	49,4	4,9	6,7	19,5	67,7	12,8	122,6	10,0	25,0	60,0	15,0	38,2	47,8	42,7	9,6
dar. Medienwirtschaft/ IT	3,1	28,1	46,9	25,0	12,5	28,1	56,3	15,6	107,7	16,1	29,0	58,1	12,9	28,2	43,8	40,6	15,6
Gesundheitswirtschaft ¹⁾	-52,6	0,0	47,4	52,6	-78,9	0,0	21,1	78,9	31,6	-78,9	0,0	21,1	78,9	78,9	78,9	21,1	0,0

¹⁾ Nur wenige Umfrageteilnehmer