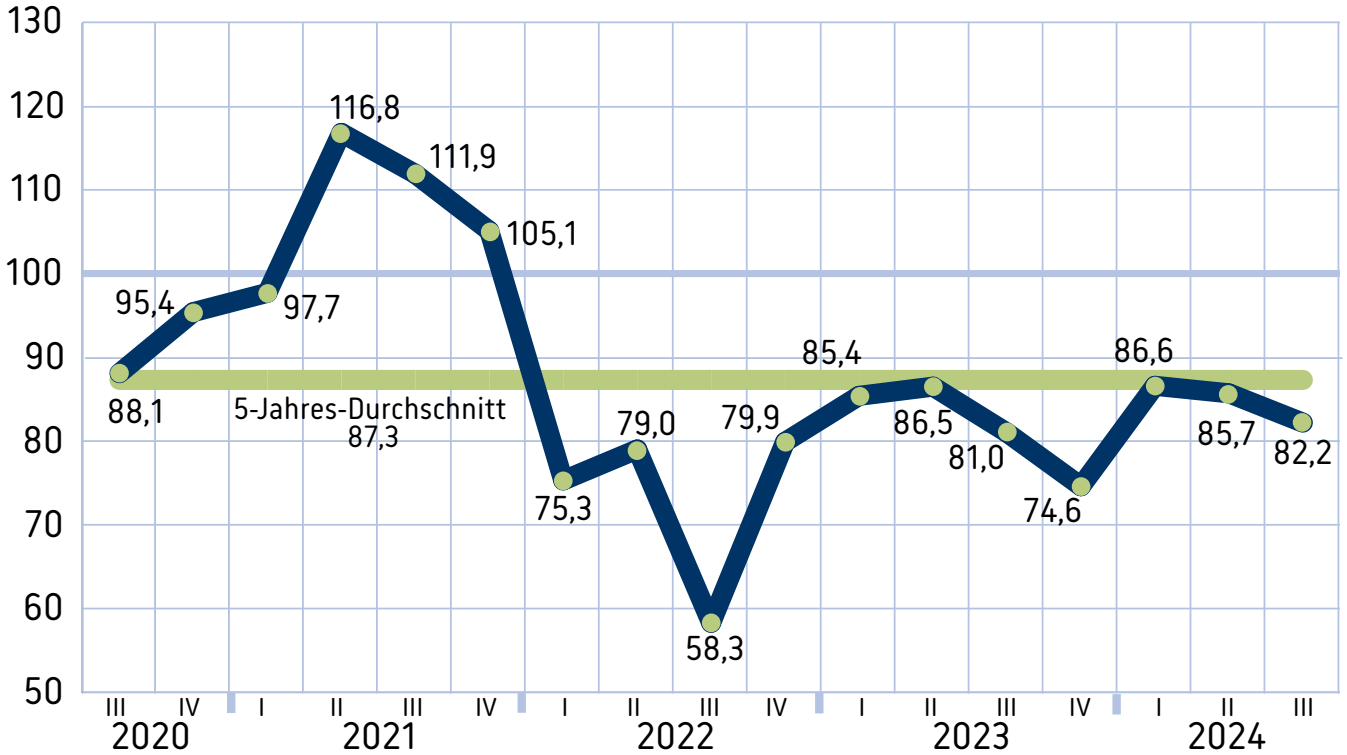


Konjunktur im 3. Quartal 2024

IHK-Konjunkturklimaindex

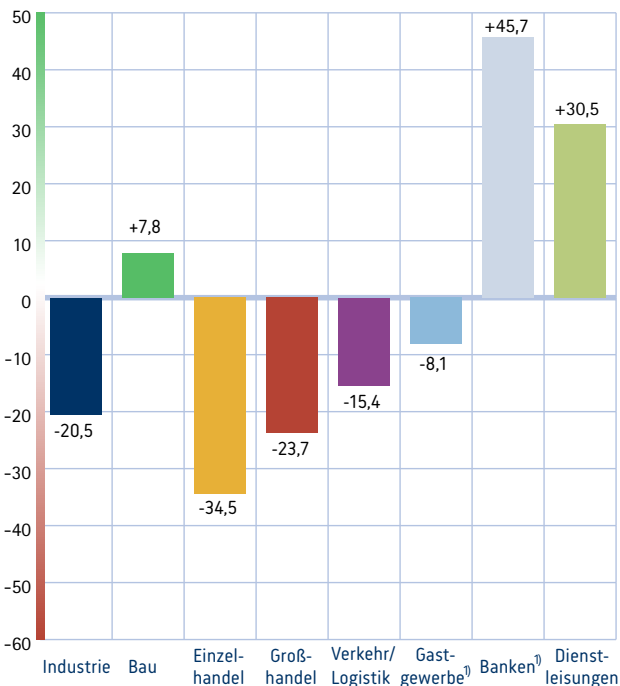
Der Index kann zwischen 0 und 200 Punkten liegen; Quartalsergebnisse



Geschäftslage

der Branchen im Vergleich

Saldo aus positiven und negativen Antworten.

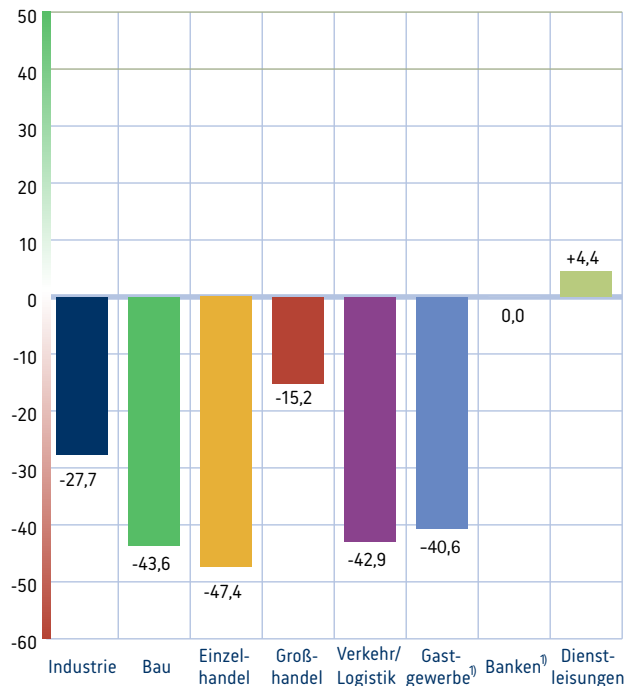


¹⁾ Nur wenige Umfrageteilnehmer

Geschäftserwartungen

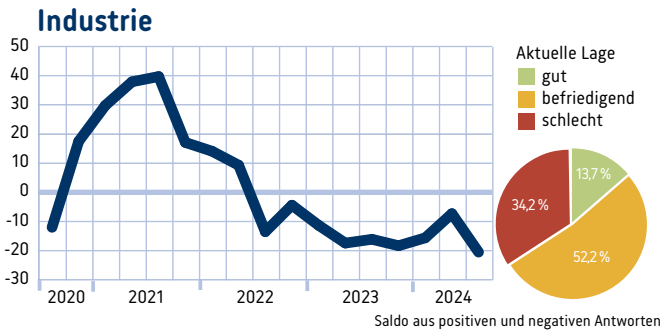
der Branchen im Vergleich

Saldo aus positiven und negativen Antworten.

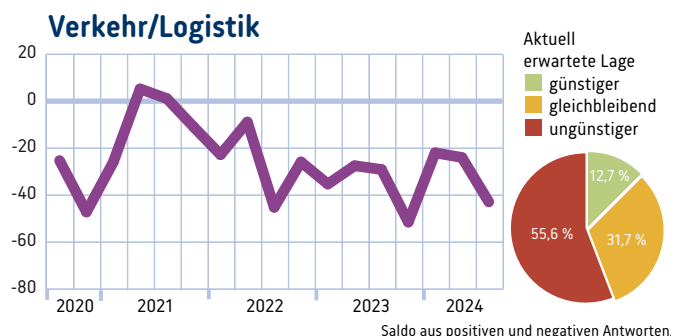
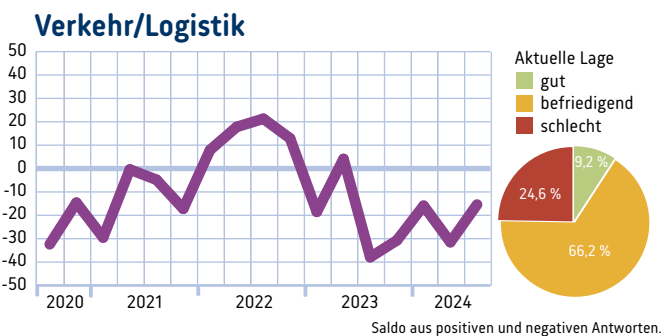
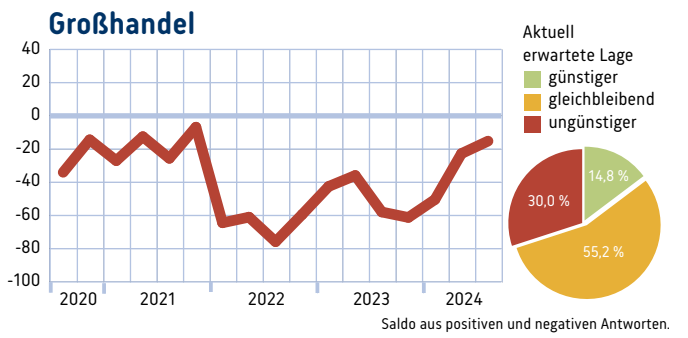
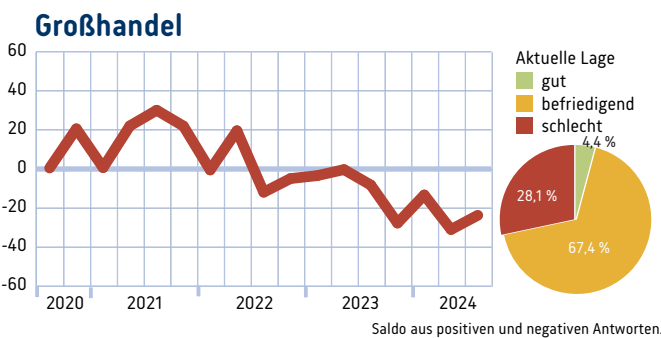
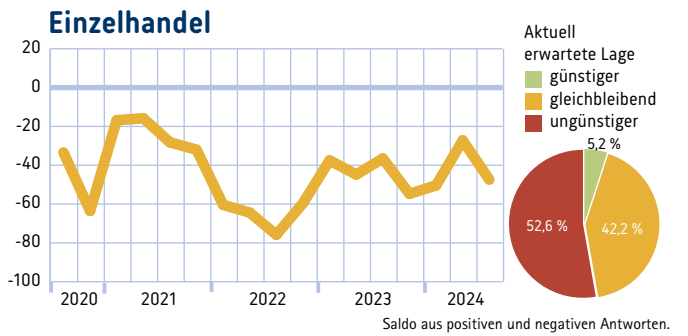
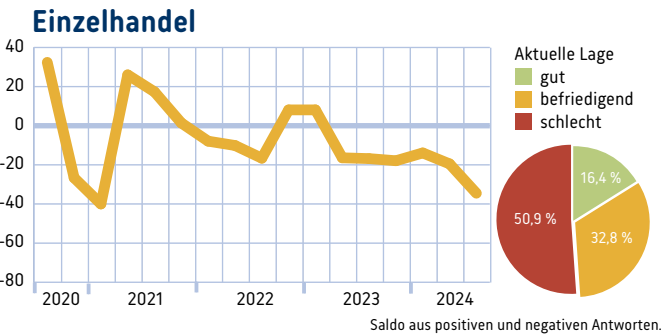
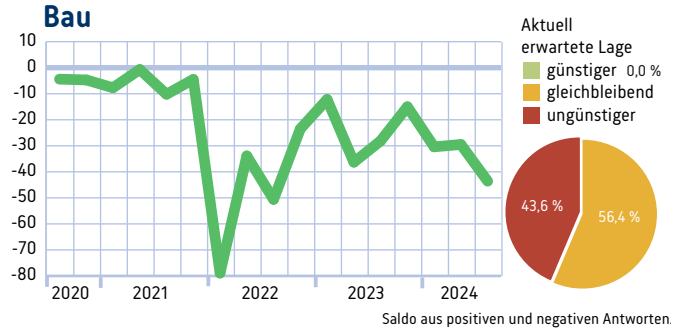
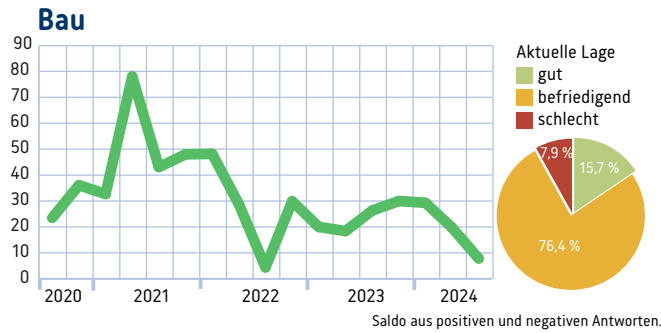
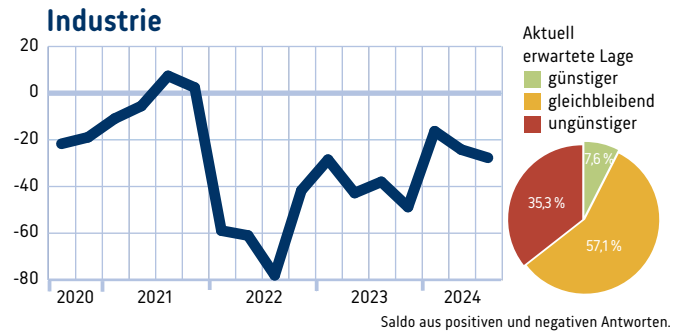


¹⁾ Nur wenige Umfrageteilnehmer

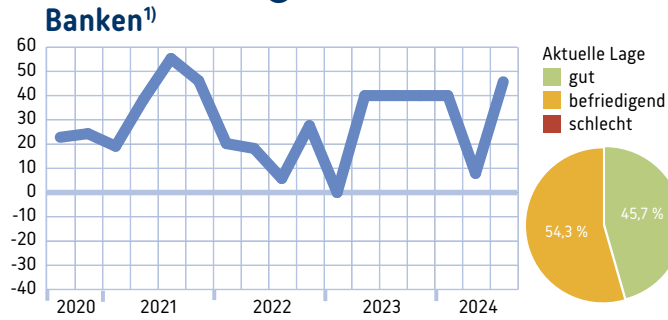
Geschäftslage



Geschäftserwartungen

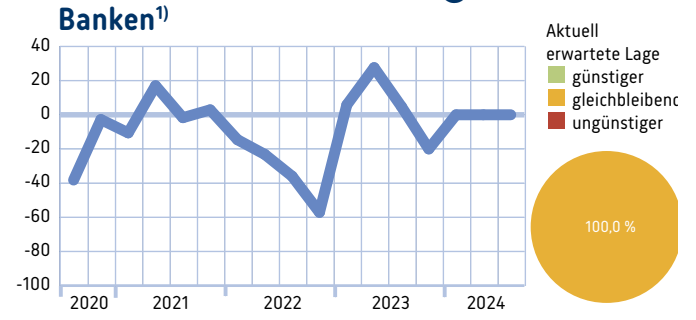


Geschäftslage

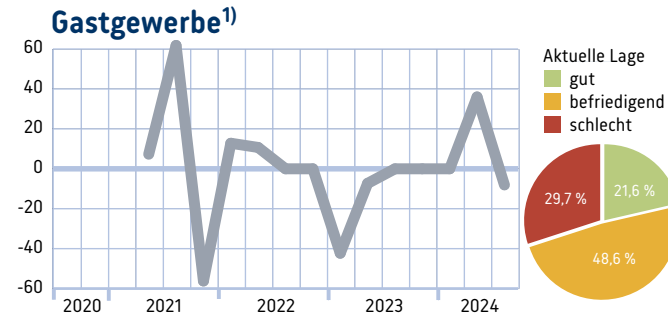


¹⁾ Nur wenige Umfrageteilnehmer Saldo aus positiven und negativen Antworten

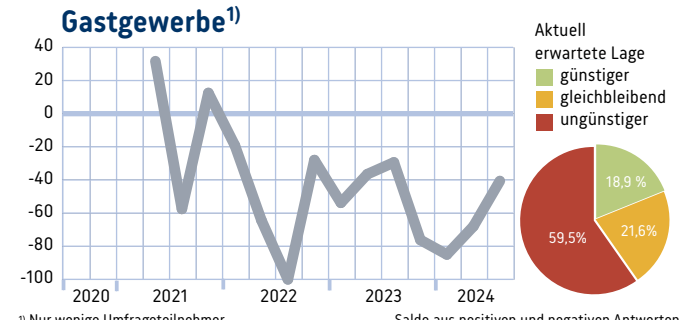
Geschäftserwartungen



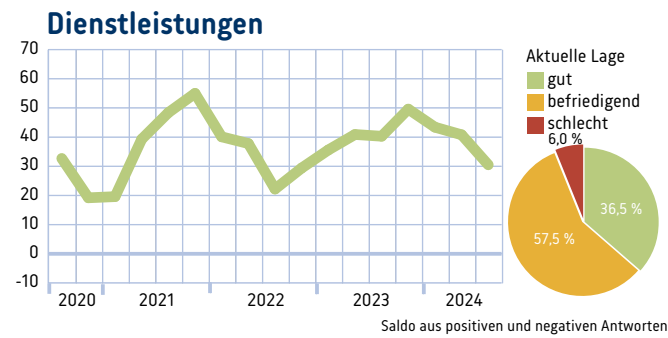
¹⁾ Nur wenige Umfrageteilnehmer Saldo aus positiven und negativen Antworten.



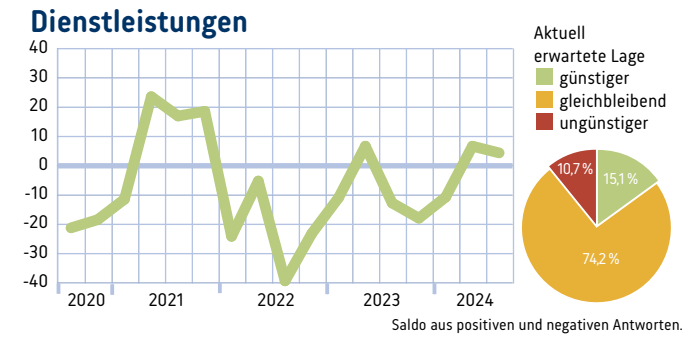
¹⁾ Nur wenige Umfrageteilnehmer Saldo aus positiven und negativen Antworten.



¹⁾ Nur wenige Umfrageteilnehmer Saldo aus positiven und negativen Antworten.



Saldo aus positiven und negativen Antworten.



Saldo aus positiven und negativen Antworten.

Zahlen zur Umfrage

Wirtschaftszweig	Aktuelle Lage				Erwartete Lage				Klima- index	Zukünftige Beschäftigtenzahl				Zukünftige Investitionen			
	Saldo	gut	befriedigend	schlecht	Saldo	eher günstiger	etwa gleich bleiben	eher ungünstiger		Saldo	steigen	etwa gleich bleiben	fallen	Saldo	zunehmen	etwa gleich bleiben	abnehmen
Oldenburger Land	-8,9	16,8	57,5	25,7	-25,9	9,2	55,7	35,1	82,2	-17,6	6,8	68,8	24,4	-13,1	17,3	52,3	30,4
Industrie	-20,5	13,7	52,2	34,2	-27,7	7,6	57,1	35,3	75,8	-17,7	6,7	68,9	24,4	4,5	23,1	58,3	18,6
Baugewerbe	7,8	15,7	76,4	7,9	-43,6	0,0	56,4	43,6	78,0	-4,3	9,3	77,1	13,6	-12,2	5,7	76,4	17,9
Einzelhandel	-34,5	16,4	32,8	50,9	-47,4	5,2	42,2	52,6	58,7	-28,5	3,4	64,7	31,9	-14,1	24,8	36,3	38,9
Großhandel	-23,7	4,4	67,4	28,1	-15,2	14,8	55,2	30,0	80,4	-29,9	3,8	62,5	33,7	-36,6	12,5	38,4	49,1
Verkehrsgewerbe	-15,4	9,2	66,2	24,6	-42,9	12,7	31,7	55,6	69,5	-32,4	2,8	62,0	35,2	-50,7	0,0	49,3	50,7
Gastgewerbe ¹⁾	-8,1	21,6	48,6	29,7	-40,6	18,9	21,6	59,5	73,9	5,4	18,9	67,6	13,5	-100,0	0,0	0,0	100,0
Kreditinstitute ¹⁾	45,7	45,7	54,3	0,0	0,0	0,0	100,0	0,0	120,7	-32,4	2,8	62,0	35,2	-50,7	0,0	49,3	50,7
Dienstleistungen	30,5	36,5	57,5	6,0	4,4	15,1	74,2	10,7	116,7	2,6	16,7	69,2	14,1	11,1	32,7	45,8	21,6
dar. Medienwirtschaft/ IT	-22,2	14,8	48,1	37,0	-3,7	22,2	51,9	25,9	86,5	16,1	29,0	58,1	12,9	-42,3	0,0	57,7	42,3
Gesundheitswirtschaft ¹⁾	-31,5	21,1	26,3	52,6	-78,9	0,0	21,1	78,9	38,0	-57,8	21,1	0,0	78,9	78,9	78,9	21,1	0,0

¹⁾ Nur wenige Umfrageteilnehmer