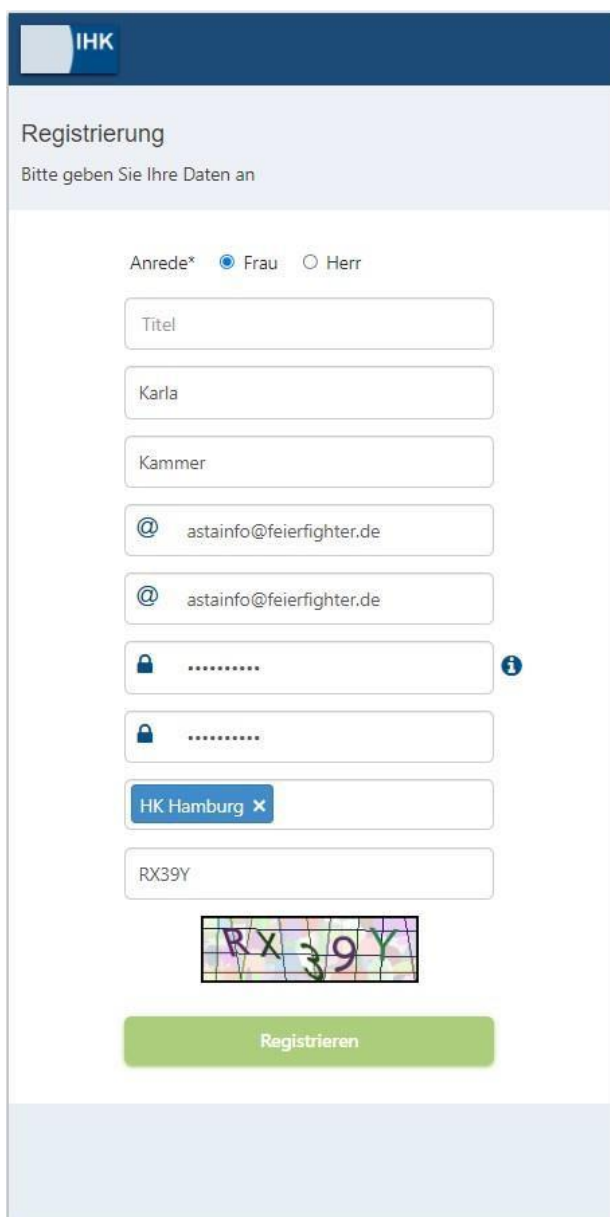


Registrierung und Aktivierung für das ASTA-Infocenter

Sie haben von uns einen Brief zur Aktivierung Ihres Accounts für das ASTA-Infocenter erhalten. In diesem Brief finden Sie Ihre Identnummer und einen Aktivierungscode. Falls Sie bei einer anderen Kammer bereits die Aktivierung durchgeführt haben, finden Sie auf Seite 5 eine Erklärung, wie ein weiterer Aktivierungscode eingegeben werden kann.

Über <https://openid.gfi.ihk.de/OpenIDService/registration?hasRegcode=0&showBackButton=0> gelangen Sie zur Registrierungsseite. Hier geben Sie bitte Ihre persönlichen Daten sowie eine E-Mail-Adresse ein und vergeben ein Passwort (das Passwort benötigen Sie später für die Anmeldung im ASTA-Infocenter). Im Anschluss wählen Sie im Feld "Meine IHK" die IHK Darmstadt aus. Tippen Sie zum Abschließen der Registrierung den Code aus dem Bild ein und klicken Sie auf „Registrieren“.



IHK

Registrierung

Bitte geben Sie Ihre Daten an

Anrede* Frau Herr

Titel

Karla

Kammer

@ astainfo@feierfigther.de

@ astainfo@feierfigther.de

..... **i**

.....

HK Hamburg **x**

RX39Y

RX39Y

Registrieren



Es folgt eine Bestätigungsmeldung mit der Information, dass ein Bestätigungslink an Ihre E-Mail-Adresse versandt wurde. Bitte kontrollieren Sie hier auch Ihren Spam-Ordner, sollten Sie die Mail nicht finden. Die automatisch generierte E-Mail wird vom LUX-Berechtigungssystem versendet. Zur Bestätigung der E-Mail-Adresse haben Sie 24 Stunden Zeit.



Sobald Sie den Link aus der E-Mail bestätigt haben, erhalten Sie eine Meldung, dass die Registrierung abgeschlossen wurde.

IHK Deutsch v

ASTA.UI-Client

Bitte melden Sie sich an:

E-Mail

Passwort

Anmelden

[Passwort vergessen?](#)

[Impressum](#)

[Datenschutzerklärung](#)

Melden Sie sich nun unter <https://unternehmen.gfi.ihk.de/> mit den Daten an, die Sie im Registrierungsverfahren vergeben haben.

Nach dem ersten Login werden Sie aufgefordert Ihren AstaAdmin zu aktivieren. Nutzen Sie dazu die Identnummer und den Aktivierungscode, die Sie von uns per Brief erhalten haben. Geben Sie zusätzlich IHK Darmstadt in dem Feld „IHK“ ein und wählen Sie die IHK Darmstadt aus. Geben Sie zum Abschließen der Aktivierung den angezeigten Code ein und klicken Sie auf „AstaAdmin aktivieren“.

AstaAdmin aktivieren

Bitte die IHK und den Aktivierungscode eingeben, um die Aktivierung hier zu starten.

IHK *

HK Hamburg



Identnummer *

291170

Aktivierungscode *

AARY93MEDQ30

Ja, ich bin damit einverstanden, dass das Infocenter meine Daten gemäß der Datenschutzerklärung verarbeiten darf *






 Lösung *
 

Asta-Admin aktivieren



Willkommen in Ihrem Infocenter zur Berufsausbildung

Sie finden hier eine Übersicht der bei uns eingetragenen Informationen rund um das Thema Berufsausbildung. Administrieren Sie selbst die Zugänge für unseren Service der Online-Prüfungsanmeldung und vergeben oder entziehen Sie hierfür Berechtigungen.

Übersicht und Administration

| | | | |
|--|--|--|---|
| Übersicht Ausbilder:innen  | Übersicht Auszubildende  | Meine Berechtigungen  | Einstellungen  |
|--|--|--|---|

Weitere Services

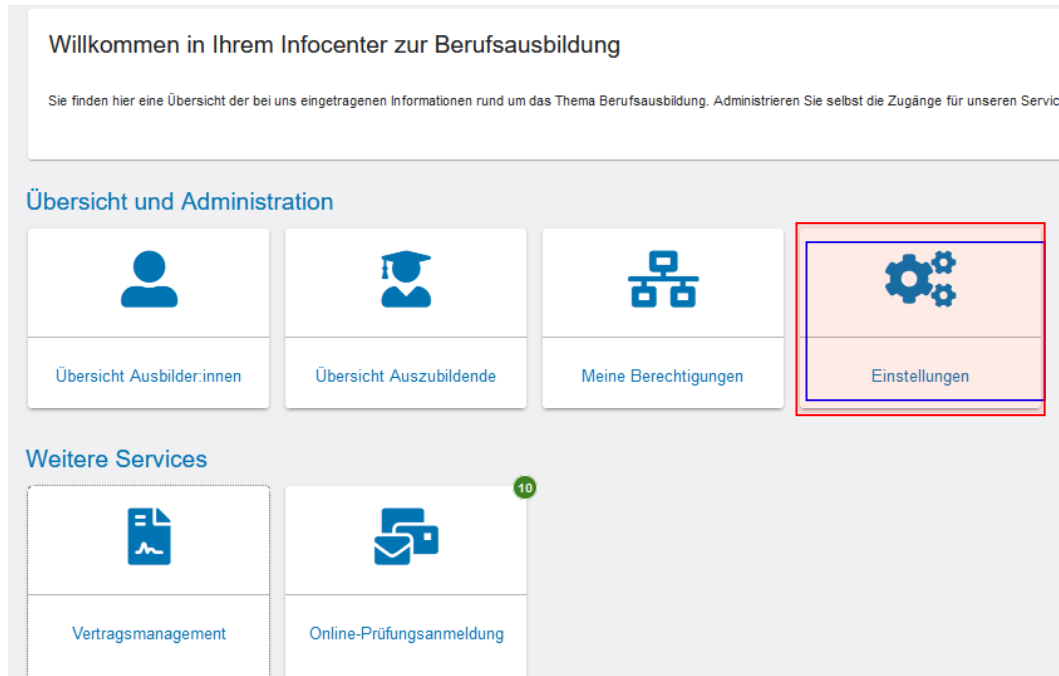
| | |
|--|--|
| Online- Prüfungsanmeldung  | Vertragsmanagement  |
|--|--|

Es folgt die Bestätigung „Erfolgreiche Aktivierung“. Ihr Profil ist nun angelegt und aktiviert. Anschließend öffnet sich die Startseite des ASTA-Infocenters. Bitte beachten Sie, dass die Aktivierung bis zu 30 Minuten dauern kann.

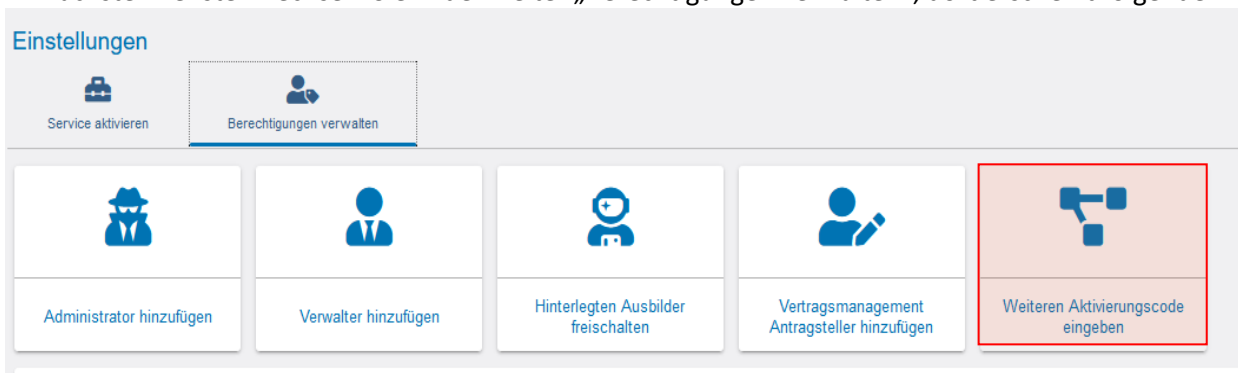
Es kann vorkommen, dass der Service „Vertragsmanagement“ gesondert aktiviert werden muss. Für die Online-Prüfungsanmeldung muss zwingend eine E-Mail-Adresse unter den Einstellungen hinterlegt werden. Eine detaillierte Erklärung finden Sie in den separaten Anleitungen auf unserer Internetseite.

Um einen **weiteren Aktivierungscode** zu hinterlegen, befolgen Sie bitte folgende Schritte (nur relevant, falls das Tool bei einer anderen Kammer bereits genutzt wird):

Melden Sie sich nun unter <https://unternehmen.gfi.ihk.de/> in Ihrem ASTA-Infocenter mit den Daten an, die Sie bereits bei der anderen Kammer verwenden. Nach erfolgreichem Login gehen Sie bitte über den Button „Einstellungen“.



Im nächsten Fenster wechseln Sie in den Reiter „Berechtigungen verwalten“, dort erscheint folgende Ansicht:



Mit dem Klick auf den Button „Weiteren Aktivierungscode eingeben“ können Sie die erhaltene Identnummer und den Aktivierungscode eingeben und haben sich somit auch erfolgreich für die IHK Darmstadt aktiviert. Sie können nun mit nur einem Login mehrere Betriebsstätten verwalten. Wie Sie Ausbildern nur bestimmten Betriebsstätten zuordnen, erfahren Sie in der Anleitung „Berechtigungen verwalten“.