
Berliner Wirtschaftsdelegation in Peking und Shanghai, 15. bis 21. April 2018

Wirtschaftspotentiale Berlin-China

China ist weiterhin ein sich dynamisch entwickelnder Wirtschaftsstandort:

- In jüngster Zeit wächst die chinesische Wirtschaft mit Raten von durchschnittlich 6,5%.
- Die Regierung forciert mit dem Programm "Made in China 2025" den Umbau in eine High-Tech-Nation und den Übergang von einer investitionsgetriebenen zu einer konsum- und dienstleistungsorientierten Wirtschaft

Handelsbeziehungen zwischen Berlin und China auf Rekordniveau:

- Im Jahr 2017 exportierte die Berliner Wirtschaft Waren im Wert von rund 967 Mio. Euro nach China – ein Zuwachs von über 6% zum Vorjahr und ein Allzeit-Hoch.
- China liegt inzwischen auf Platz 3 der wichtigsten Berliner Handelspartner insgesamt und auf Platz 2 der wichtigsten Exportmärkte (Vorjahr Platz 3).
- Berlin exportiert vor allem hochwertige Investitions- und Technologiegüter in die Volksrepublik, Anteile der Exportgüter in Prozent: Maschinen (38%), Datenverarbeitungsgeräte/elektrische und optische Erzeugnisse (15%), elektrische Ausrüstungen (12%) sowie sonstige Fahrzeuge (10%).

China ist das wichtigste Partnerland in Asien und bietet ideale Anknüpfungsmöglichkeiten für die Berliner Wirtschaft:

- Investitionsgüter und Industrie-Know-how im Zuge der Urbanisierung gefragt
- Staatliche Infrastrukturprogramme auch weiterhin Treiber der chinesischen Wirtschaft
- Umbau der Wirtschaft von Low- auf High-Tech
- Förderung von Innovation und F&E, Suche nach internationalen Partnern mit Spezialexpertise für die immer fortschrittlichere chinesische Wirtschaft

Große Potenziale in den Leitbranchen der Reise:

Die Berliner Delegation kann mit den chinesischen Partnern vor dem Hintergrund der Megatrends Urbanisierung und Umweltschutz hervorragend zu Themen

- des energiesparenden und umweltfreundlichen Infrastrukturausbaus in den Städten,
- der weiteren Modernisierung der Wirtschaft unter ökologischen Gesichtspunkten und
- der Vernetzung der Start-up-Ökosysteme als innovative Treiber von smarten und nachhaltigen Infrastruktur- und Industrielösungen kooperieren.

Handelsbeziehungen Berlin-China

- Berliner Ausfuhren nach Ländern (2017)

Länder	Ausfuhrwert 2017	Anteil an Gesamtausfuhr
1. Vereinigte Staaten von Amerika	1.740.217,00 €	11,3%
2. Volksrepublik China	966.723,00 €	6,3%
3. Frankreich	842.885,00 €	5,5%
4. Schweiz	833.665,00 €	5,4%
5. Polen	833.298,00 €	5,4%

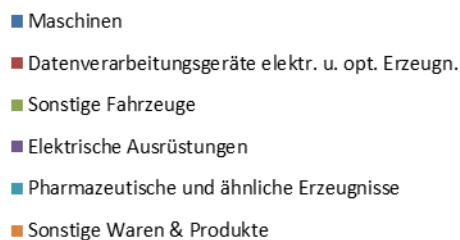
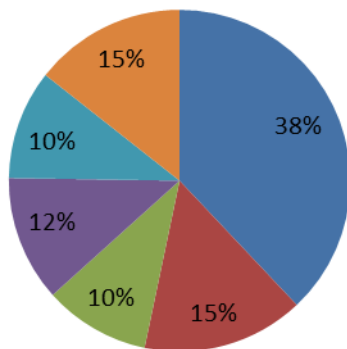
Quelle: Destatis, Datenabruf am 01.03.2018

- Berliner Einfuhren nach Ländern (2017)

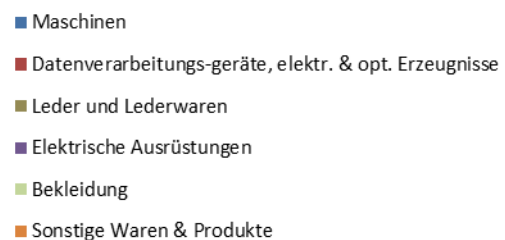
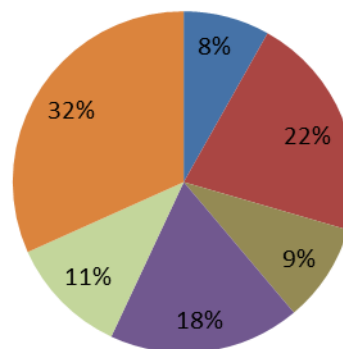
Länder	Einfuhrwert 2017	Anteil an Gesamteinfuhr
1. Schweiz	1.598.987,00 €	11,7%
2. Niederlande	1.366.969,00 €	10,0%
3. Italien	1.333.174,00 €	9,8%
4. Polen	1.264.729,00 €	9,3%
5. Volksrepublik China	1.223.751,00 €	9,0%

Quelle: Destatis, Datenabruf am 01.03.2018

**Wichtigste Warenausfuhr Berlin
China 2017**



**Wichtigste Wareneinfuhr Berlin
China 2017**



Quelle: Destatis, Datenabruf am 01.03.2018

Teilnahmemotive der Unternehmerdelegation

Ziel(e) der Teilnahme

(Mehrfachauswahl möglich)

