

Steckbrief Odenwaldkreis

Fläche:

623,97 Quadratkilometer

Anzahl Kommunen:

12

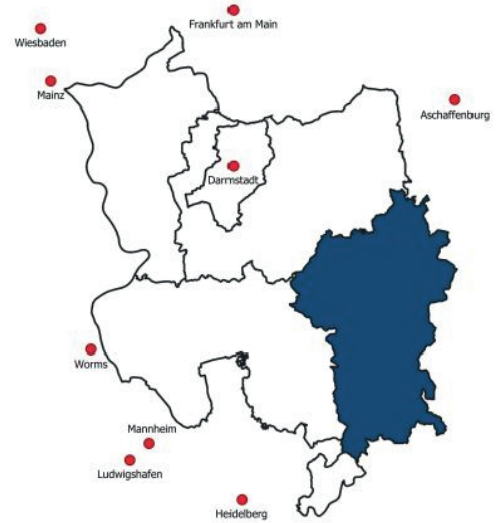
Adresse:

Helmholtzstr. 1a
64711 Erbach

☎ 06062 9433-80
@ wirtschafts-service@
odenwaldkreis.de
🌐 www.odenwaldkreis.de

Ansprechpartner:

Wirtschafts-Service
Odenwald- Regional-
Gesellschaft mbH (OREG)
☎ 06062 9433-80

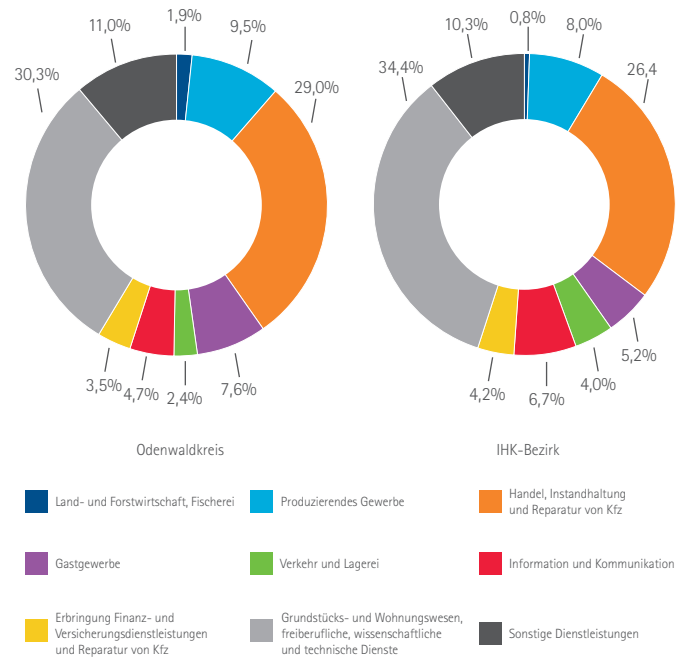


Unternehmen

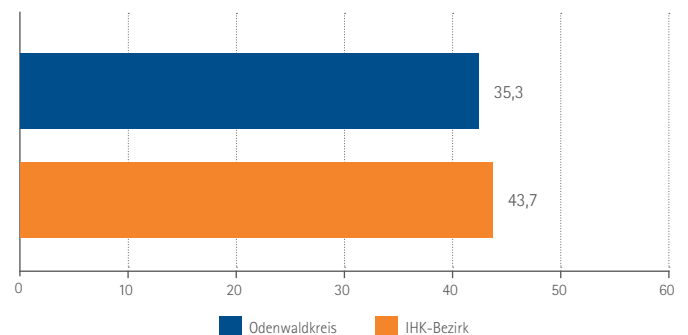
IHK-Mitgliedsunternehmen 2024

	Odenwald- kreis	IHK-Bezirk
Insgesamt	5.435	63.870
davon ins Handelsregister eingetragen	1.303	19.814
Land- und Forstwirtschaft, Fischerei	105	503
Produzierendes Gewerbe	519	5.107
Handel, Instandhaltung und Reparatur von Kfz	1.575	16.880
Gastgewerbe	414	3.352
Verkehr und Lagerei	128	2.546
Information und Kommunikation	254	4.264
Erbringung Finanz- und Versicherungsdienstleistungen	190	2.506
Grundstücks- und Wohnungswesen, freiberufliche, wissenschaftliche und technische Dienste	1.647	21.952
Sonstige Dienstleistungen	596	6.605
Veränderung in Prozent	-17,5	-10,0
2024	5.435	63.870
2014	6.589	70.988

Anteil in Prozent



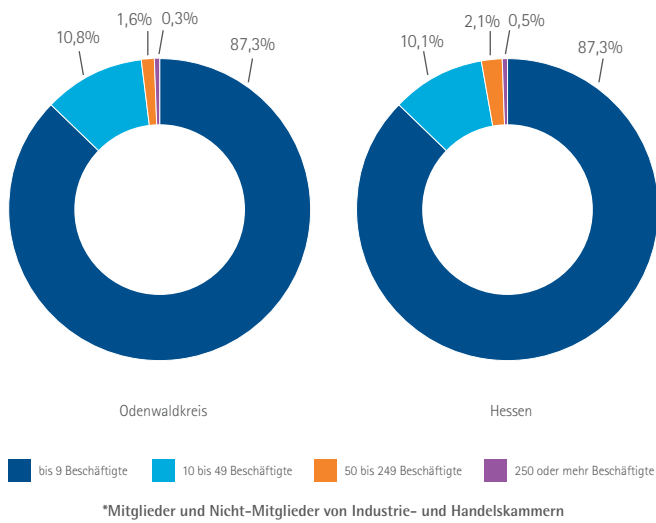
IHK-Mitgliedsunternehmen in wissensintensiven Wirtschaftszweigen* 2024 (Anteil in Prozent)



*Abgrenzung wissensintensiver Wirtschaftszweige gemäß EUROSTAT

Unternehmen

Unternehmen nach Größenklassen* 2022 (Anteil in Prozent)



Produktivität

BIP je erwerbstätiger Person 2021 (in Euro)

Odenwaldkreis	66.995
Hessen	86.485

Bevölkerung

Gesamt

	2023	2013	Veränderung in Prozent
Odenwaldkreis	97.577	96.648	1,0
Hessen	6.391.360	6.016.481	6,2

Unternehmensgründungen 2023

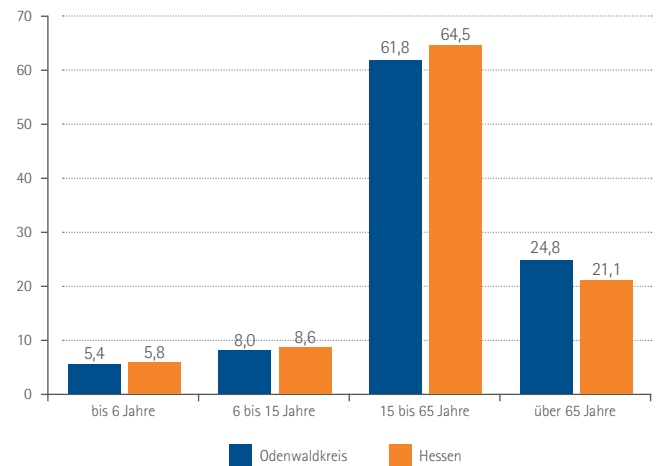
	Neuerrichtungen je 1.000 Einwohner	Neuerrichtungen in wissensintensiven Wirtschaftszweigen je 1.000 Einwohner
Odenwaldkreis	6,9	1,8
Hessen	8,1	2,2

Verarbeitendes Gewerbe 2023

	Odenwaldkreis	Hessen
Betriebe*	28	1.357
sv Beschäftigte	6.000	349.185
Geleistete Arbeitsstunden in 1.000	8.667	502.632
Entgelte in 1.000 Euro	311.857	21.139.256
Umsatz in 1.000 Euro		
insgesamt	2.132.194	129.068.025
darunter Auslandsumsatz	893.025	71.638.635
Exportquote in Prozent	41,9	55,5

*mit mehr als 50 Mitarbeitern

Bevölkerung nach Altersgruppen 2023 (Anteil in Prozent)

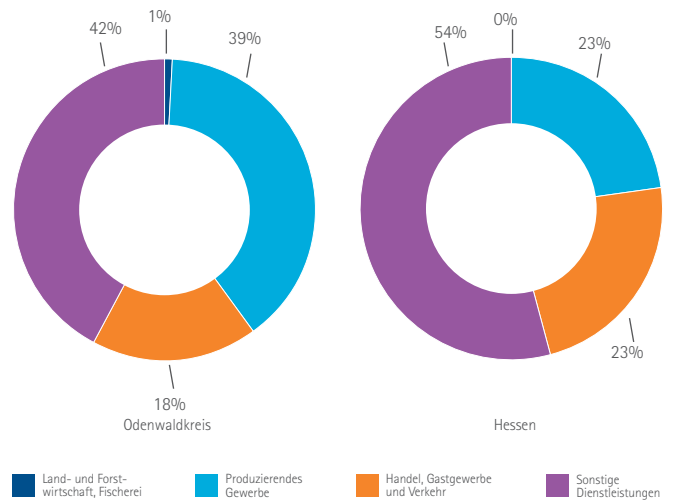


Beschäftigung

Branchenstruktur 2023 (sozialversicherungspflichtig Beschäftigte)

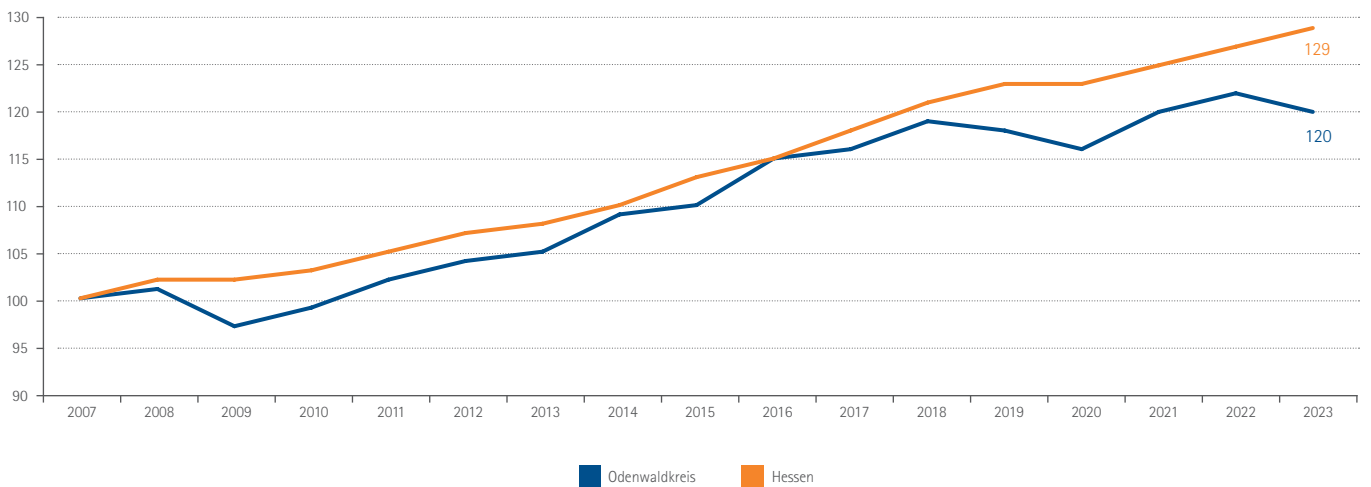
	Odenwald- kreis	Hessen
Insgesamt	28.125	2.739.060
nach Wirtschaftszweigen		
Land- und Forstwirtschaft, Fischerei	176	10.016
Produzierendes Gewerbe*	11.057	620.860
Handel, Gastgewerbe und Verkehr	4.965	636.674
Sonstige Dienstleistungen	11.927	1.471.505
Veränderung		
Insgesamt 2023	28.125	2.739.060
Insgesamt 2013	24.509	2.291.732
Veränderung in Prozent	14,8	19,5

Branchenstruktur (Anteil der Beschäftigten in Prozent)



Beschäftigung

Sozialversicherungspflichtig Beschäftigte (am Arbeitsort, 2007 = Index 100)



Ausbildung

	Ausbildungsquote* 2023	Ausbildungsquote* im MINT-Bereich 2023
Odenwaldkreis	4,0	4,8
Hessen	3,6	4,9

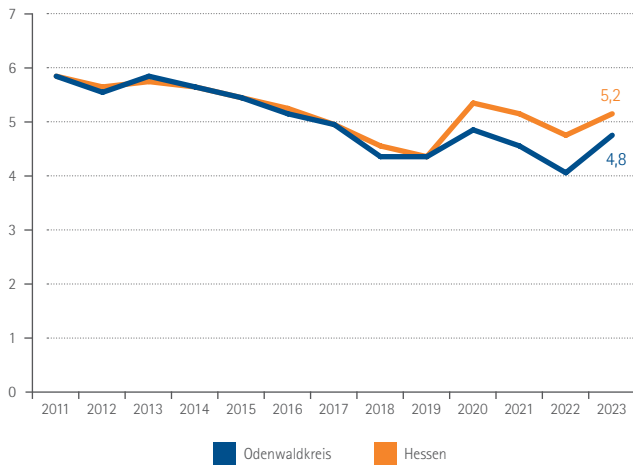
* Auszubildende in beruflicher Ausbildung in Relation zu allen sozialversicherungspflichtig Beschäftigten

Pendler

Einpender 2023	6.723
Auspender 2023	16.759
Pendlersaldo	-10.036
Einpenderquote (in Prozent)	23,9
Auspenderquote (in Prozent)	43,9

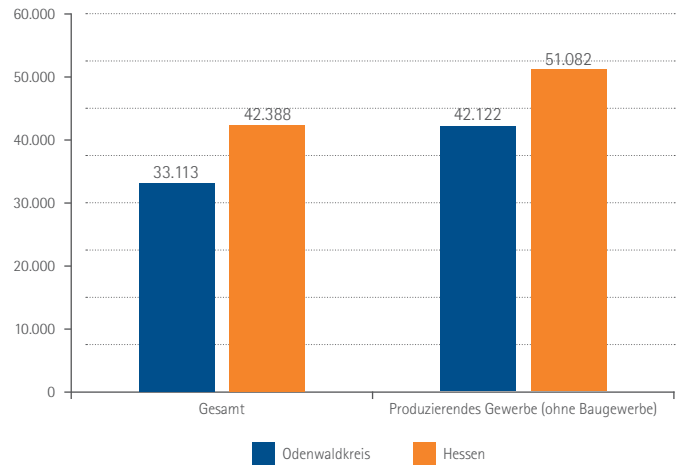
Arbeitslosigkeit

Arbeitslosenquote (in Prozent)



Bruttolöhne und -gehälter

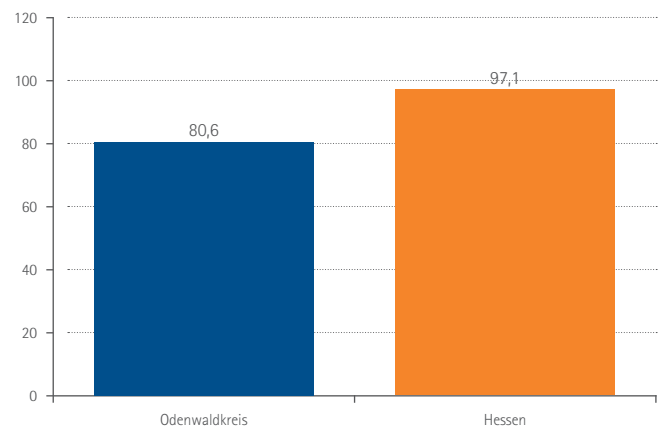
je Arbeitnehmer 2021 in Euro



Kaufkraft

	EH-Kaufkraft in Mio. Euro 2024	EH-Umsatz pro Kopf in Euro 2024	EH-Kaufkraft-index 2024 (D=100)
Odenwaldkreis	686,8	7.036	93,2
Hessen	49.136,2	7.643	101,3

Zentralitätskennziffer 2024 (BRD=100)

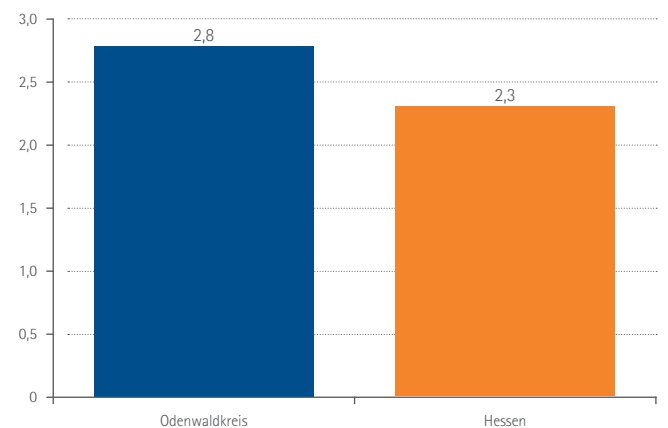


Tourismus

	Ankünfte 2023	Übernachtungen 2023
Odenwaldkreis	134.435	379.482
Hessen	14.966.323	33.676.734

	Ankünfte 2023 aus dem Ausland (in Prozent)
Odenwaldkreis	4,5
Hessen	22,0

Aufenthaltsdauer 2023 (in Tagen)

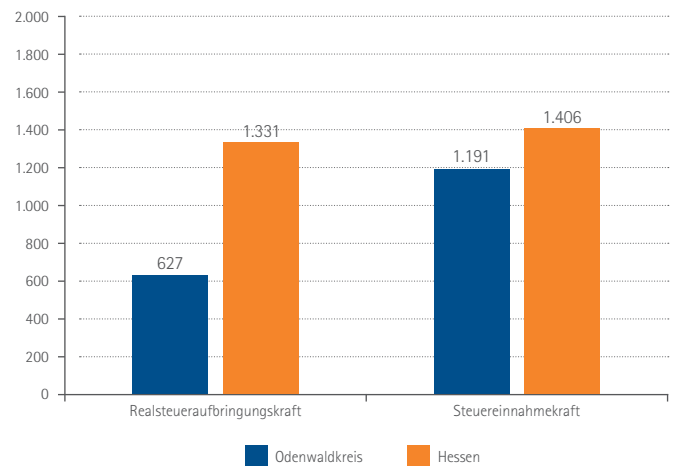


Öffentliche Finanzen

Kommunale Hebesätze 2024 (in Prozent)

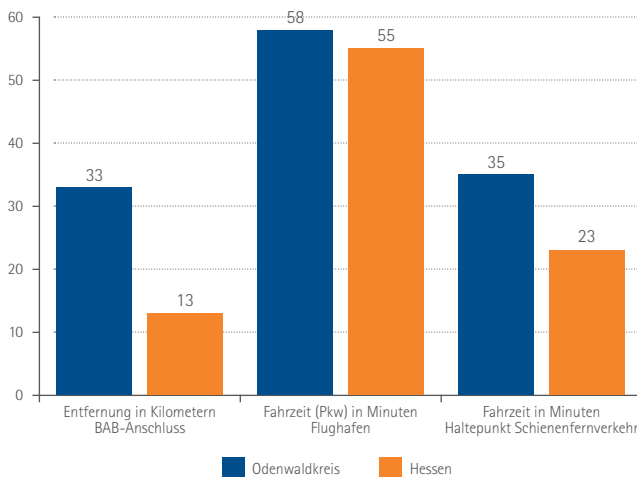
	Grundsteuer A	Grundsteuer B	Gewerbsteuer
Durchschnitt (ungewichtet)	488	674	395
Minimal	400	400	370
Maximal	730	1050	405

Kommunale Steuerkraft 2022 (in Euro je Einwohner)



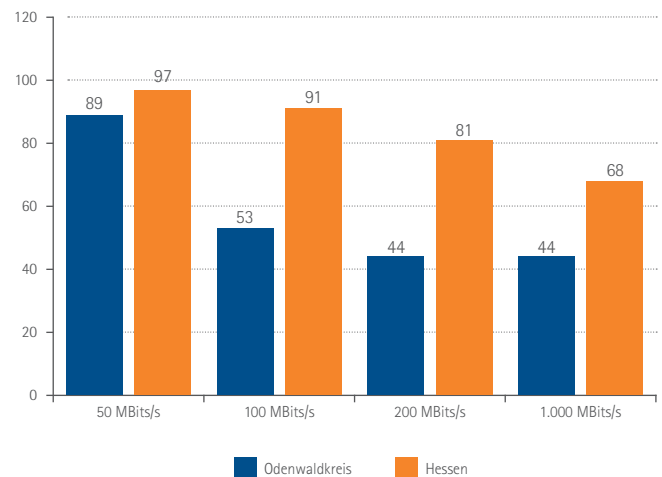
Erreichbarkeit

Erreichbarkeit (in Kilometern und Minuten)



Breitbandversorgung

Unternehmen, Stand Juni 2023 (Abdeckung in Prozent)



Für weitere Informationen über unsere Region auf www.ihk.de/Darmstadt die Nummer 325 ins Suchfeld eingeben.

Quellen für Grunddaten:

Bevölkerung, Tourismus, Öffentliche Finanzen: Hessisches Landesamt für Statistik | Unternehmen: IHK Darmstadt Rhein Main Neckar, Hessisches Landesamt für Statistik, Produktivität: Arbeitsgemeinschaft der Statistischen Landesämter | Beschäftigung, Ausbildung, Pendler, Arbeitslosigkeit: Bundesagentur für Arbeit | Kaufkraftdaten: Michael Bauer Research
Erreichbarkeit: Bundesinstitut für Bau-, Stadt- und Raumforschung (INKAR-Datenbank) | Breitbandversorgung: Bundesministerium für Verkehr und digitale Infrastruktur (Breitbandatlas)