

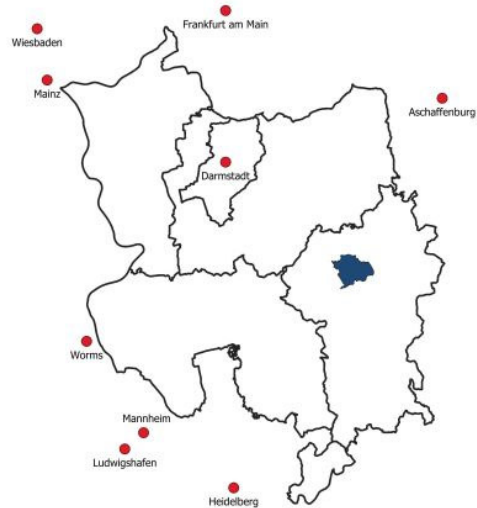
Odenwaldkreis

Fläche: 20,44 Quadratkilometer

Hauptstr. 59
64753 Brombachtal
06063 9599-0
info@brombachtal.de
www.brombachtal.de

Ansprechpartner

Wirtschaftsförderung:
Bürgermeister Andreas Koch
Telefon 06063 9599-12



Einzelhandelsrelevante Kaufkraft 2024

Insgesamt: **25,9 Millionen Euro**
Je Einwohner: **7.409 Euro**
Kaufkraftkennziffer: **98,2**

Tourismus

Ankünfte 2022: **k.A.**
Übernachtungen 2022: **k.A.**
Bettenangebot 2022: **k.A.**
Verweildauer in Tagen 2022: **k.A.**

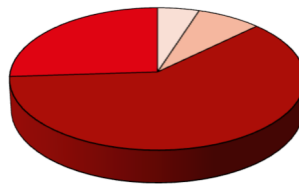
Kommunale Steuern und Gebühren 2024

Gewerbsteuer: **400 Prozent**
Grundsteuer A: **500 Prozent**
Grundsteuer B: **1050 Prozent**
Realsteueraufbringungskraft je Einwohner 2022: **304,00 Euro**
Steuereinnahmekraft je Einwohner 2022: **923,76 Euro**

Bevölkerung

2022: **3.493**
2012: **3.510**
Veränderung in Prozent: **-0,5**

Altersstruktur 2022



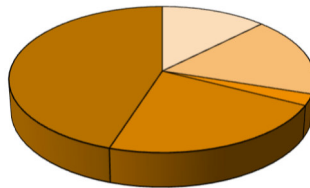
bis 6 Jahre: **5,0 Prozent**
6 bis 15 Jahre: **7,8 Prozent**
15 bis 65 Jahre: **61,1 Prozent**
über 65 Jahre: **26,0 Prozent**

Beschäftigte

2023: **455**
2013: **460**
Veränderung in Prozent: **-1,1**

Branchen

Umsatzanteile 2021



Verarbeitendes Gewerbe: **12,5 Prozent**
Handel; Kfz-Reparatur: **17,5 Prozent**
Grundstücks- und Wohnungswesen: **2,5 Prozent**
Dienstleistungen: **22,5 Prozent**
Sonstige: **45,0 Prozent**

Einpendler 2022: **310**
Auspendler 2022: **1.225**
Auszubildende 2022: **16**
Arbeitslose Durchschnitt 2023: **71**
Anzahl der Unternehmen 2021*: **131**