

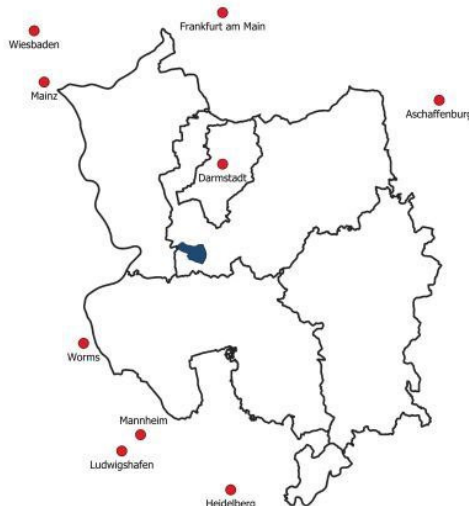
Landkreis Darmstadt-Dieburg

Fläche: 9,26 Quadratkilometer

Darmstädter Str. 7
64404 Bickenbach
06257 9330-0
info@bickenbach-bergstrasse.de
www.bickenbach-bergstrasse.de

Ansprechpartner

Wirtschaftsförderung:
Jörg Görisch
Telefon 06257 9330-0



Einzelhandelsrelevante Kaufkraft 2024

Insgesamt: **51,3 Millionen Euro**
Je Einwohner: **8.225 Euro**
Kaufkraftkennziffer: **109,0**

Tourismus

Ankünfte 2022: **0**
Übernachtungen 2022: **0**
Bettenangebot 2022: **0**
Verweildauer in Tagen 2022: **0**

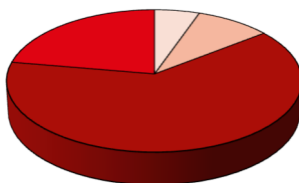
Kommunale Steuern und Gebühren 2024

Gewerbsteuer: **410 Prozent**
Grundsteuer A: **465 Prozent**
Grundsteuer B: **757 Prozent**
Realsteueraufbringungskraft je Einwohner 2022: **1.102,00 Euro**
Steuereinnahmekraft je Einwohner 2022: **1.841,45 Euro**

Bevölkerung

2022: **6.148**
2012: **5.549**
Veränderung in Prozent: **10,8**

Altersstruktur 2022



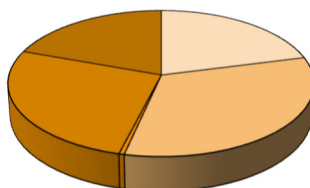
bis 6 Jahre: **5,4 Prozent**
6 bis 15 Jahre: **9,1 Prozent**
15 bis 65 Jahre: **63,2 Prozent**
über 65 Jahre: **22,3 Prozent**

Beschäftigte

2023: **1.353**
2013: **1.342**
Veränderung in Prozent: **0,8**

Branchen

Umsatzanteile 2021



Verarbeitendes Gewerbe: **20,9 Prozent**
Handel; Kfz-Reparatur: **32,3 Prozent**
Grundstücks- und Wohnungswesen: **0,5 Prozent**
Dienstleistungen: **26,4 Prozent**
Sonstige: **19,4 Prozent**

Einpendler 2022: **1.108**
Auspendler 2022: **2.135**
Auszubildende 2022: **55**
Arbeitslose Durchschnitt 2023: **131**
Anzahl der Unternehmen 2021*: **225**