

Landkreis Bergstraße

Fläche: 48,41 Quadratkilometer

Kettelerstr. 3

68519 Viernheim

06204 988-0

stadtverwaltung@viernheim.de

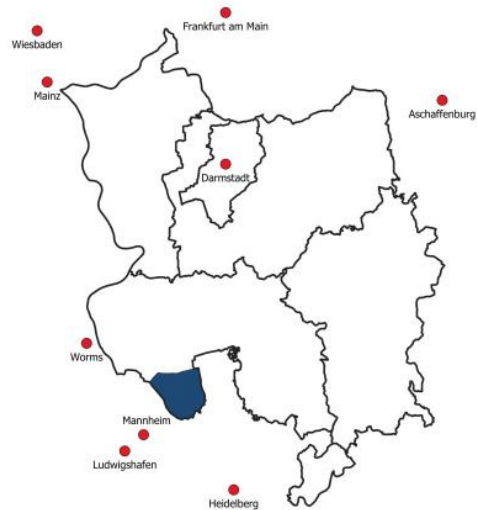
www.viernheim.de

Ansprechpartner

Wirtschaftsförderung:

Alexander Schwarz

Telefon 06204 988-343



Einzelhandelsrelevante Kaufkraft 2024

Insgesamt: **253,8 Millionen Euro**

Je Einwohner: **7.317 Euro**

Kaufkraftkennziffer: **97,0**

Tourismus

Ankünfte 2022: **36.500**

Übernachtungen 2022: **75.043**

Bettenangebot 2022: **569**

Verweildauer in Tagen 2022: **2,1**

Kommunale Steuern und Gebühren 2024

Gewerbsteuer: **380 Prozent**

Grundsteuer A **450 Prozent**

Grundsteuer B **620 Prozent**

Realsteueraufbringungskraft je Einwohner 2022 **758,00 Euro**

Steuereinnahmekraft je Einwohner 2022 **1.389,63 Euro**

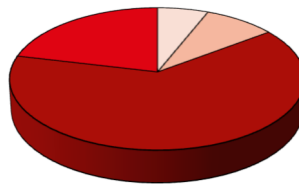
Bevölkerung

2022: **34.534**

2012: **32.851**

Veränderung in Prozent: **5,1**

Altersstruktur 2022



bis 6 Jahre	6,1 Prozent
6 bis 15 Jahre	8,7 Prozent
15 bis 65 Jahre	63,9 Prozent
über 65 Jahre	21,3 Prozent

Beschäftigte

2023: **9.801**

2013: **8.779**

Veränderung in Prozent **11,6**

Einpendler 2022 **6.126**

Auspendler 2022: **10.257**

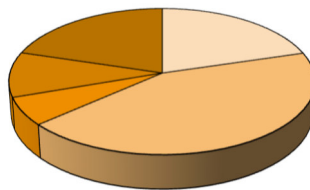
Auszubildende 2022: **405**

Arbeitslose Durchschnitt 2023: **975**

Anzahl der Unternehmen 2021*: **1.498**

Branchen

Umsatzanteile 2021



Verarbeitendes Gewerbe	20,4 Prozent
Handel; Kfz-Reparatur	43,1 Prozent
Grundstücks- und Wohnungswesen	6,2 Prozent
Dienstleistungen	10,0 Prozent
Sonstige	20,3 Prozent