

Landkreise in Zahlen

Landkreis Stade 2024

Bevölkerung, Dichte, Fläche

Landesamt für Statistik Niedersachsen.

	Stand	Wert	Veränderung zum Vorjahr
Bevölkerung	31.12.2023	211.467	0,6 %
Fläche (in km ²)	31.12.2020	1.267,38	---
Bevölkerungsdichte (Einw./km ²)	---	167	---
Durchschnittsalter	31.12.2023	44,3 Jahre	0,1 Jahre

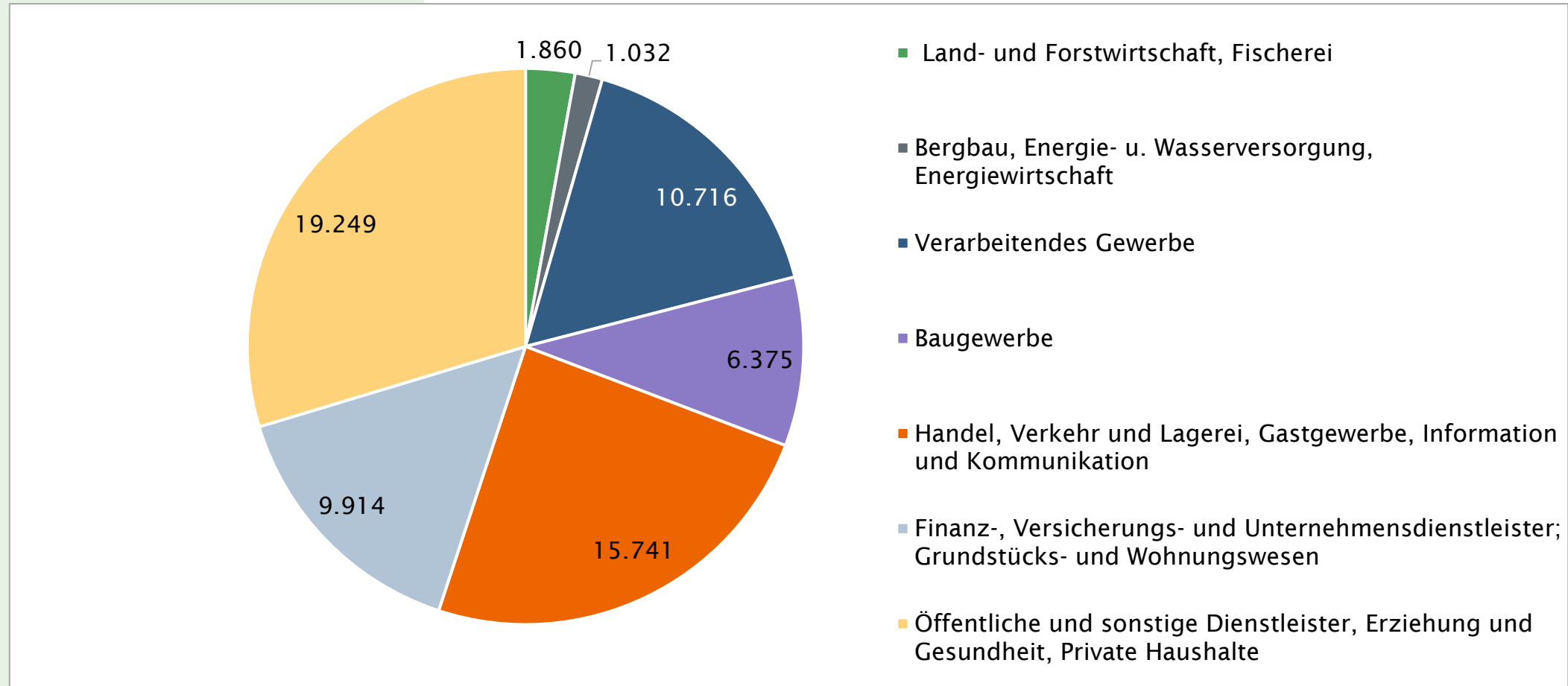
Arbeitsmarkt und Beschäftigung

Sozialversicherungspflichtig Beschäftigte am Arbeitsort: 30.06.2023; Quote: Jahreswert 2023. Quelle: Statistik der Bundesagentur für Arbeit.

	Wert	Veränderung zum Vorjahr
Sozialversicherungspflichtig Beschäftigte	64.891	-0,5 %
Einpendler	14.952	-2,6 %
Auspendler	37.039	2,7 %
Arbeitslosenquote	5,9 %	0,6 Prozentpunkte

Beschäftigte nach Wirtschaftszweigen

Sozialversicherungspflichtige Beschäftigungsverhältnisse am Arbeitsort. Stichtag: 30.06.2023. Quelle: Statistik der Bundesagentur für Arbeit.



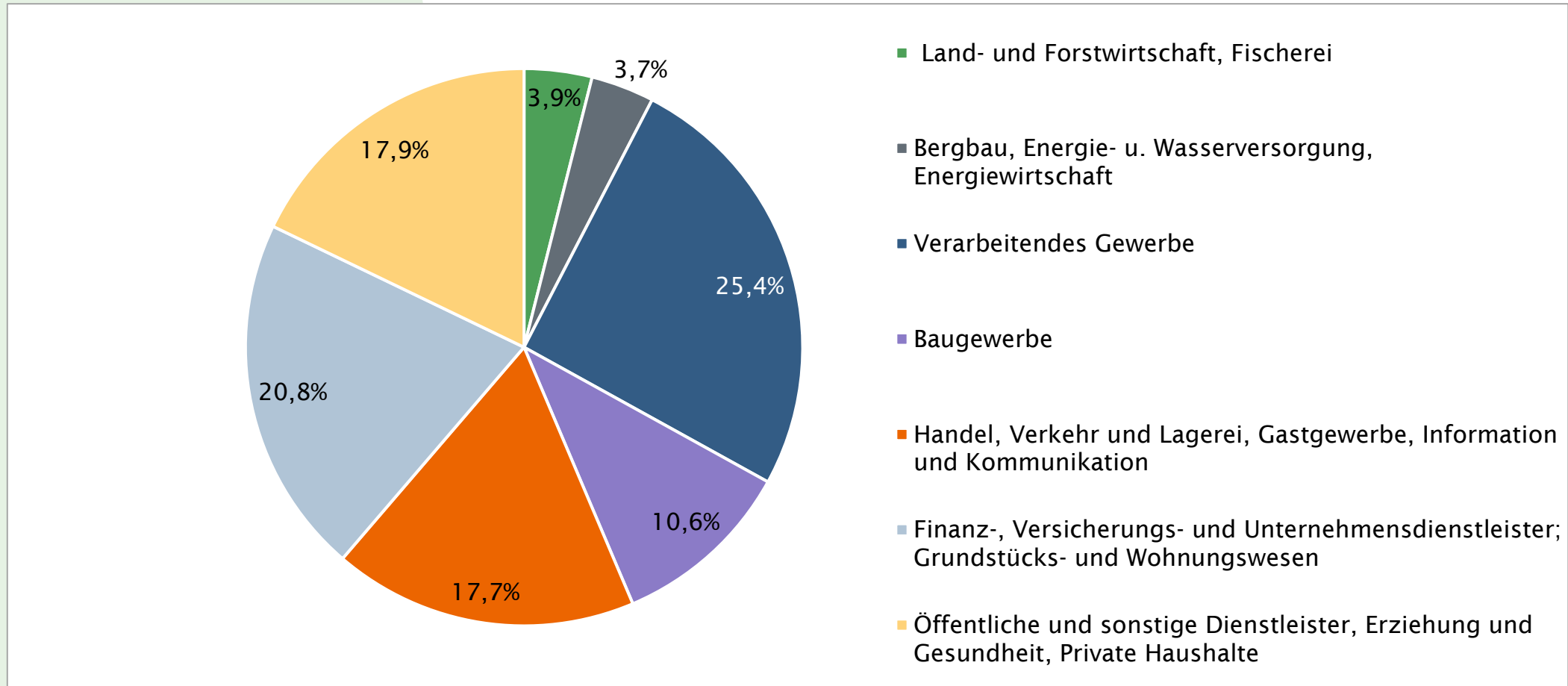
Volkswirtschaftliche Gesamtleistung

Jahr 2022. In jeweiligen Preisen. Quelle: Arbeitskreis Volkswirtschaftliche Gesamtrechnung der Länder, eigene Berechnungen.

	Wert	Veränderung zum Vorjahr
Bruttoinlandsprodukt (BIP) in Mio. EUR	7.990	9,5 %
Bruttowertschöpfung (BWS) in Mio. EUR	7.234	9,4 %
BIP je Erwerbstätigen	86.498	7,9 %
BWS je Erwerbstätigen	78.305	7,9 %

Bruttowertschöpfung nach Wirtschaftszweigen

Jahr 2022. Angaben in Prozent. Quelle: Arbeitskreis Volkswirtschaftliche Gesamtrechnung der Länder, eigene Berechnungen.



Industrie und Baugewerbe

Zahlen für 2022 (Industrie) bzw. 2023 (Baugewerbe). Quelle: Landesamt für Statistik Niedersachsen.

	Wert	Veränderung zum Vorjahr
<i>Industrie</i>		
Anzahl der Betriebe (≥ 20 Beschäftigte)	82	---
Umsätze in Tsd. EUR	3.138.478	-18,2 %
<i>Baugewerbe</i>		
Anzahl der Betriebe (≥ 20 Beschäftigte)	39	---
Umsätze in Tsd. EUR	444.065	-8,2 %

Handel und Tourismus

Ankünfte und Übernachtungen bei Beherbergungsbetrieben und Campingplätzen mit 10 oder mehr Betten bzw. Stellplätzen. Quelle: MB Research GmbH, Landesamt für Statistik Niedersachsen, eigene Berechnungen.

	Stand	Wert	Veränderung zum Vorjahr	
<i>Kaufkraft und Zentralität</i>				
Kaufkraft pro Einwohner in Euro	Prognosewert	2024	28.639	---
Einzelhandelszentralität, Index, D = 100	Prognosewert	2024	102,5	---
<i>Tourismus</i>				
Ankünfte		2023	239.112	8,8 %
Übernachtungen		2023	601.765	5,7 %

Gewerbeanzeigen und Insolvenzen


Gewerbeanzeigen ohne Automatenaufsteller und Reisegewerbe. Quelle: Landesamt für Statistik Niedersachsen.


	Stand	Wert	Veränderung zum Vorjahr
Unternehmensinsolvenzen	2023	33	72,7 %
<i>Gewerbeanzeigen</i>			
Anmeldungen	2023	1.824	1,0 %
Abmeldungen	2023	1.456	-0,7 %



Folgen Sie uns auf:

 facebook.de/ihk.elbeweser

 linkedin.com

 instagram.com/ihk.elbeweser

Vielen Dank für Ihre Aufmerksamkeit.
Bitte wenden Sie sich bei Fragen
gern an uns.

**Industrie- und Handelskammer
Elbe-Weser**

Am Schäferstieg 2, 21680 Stade
Henrik Gerken

Telefon: 04141 524-285

E-Mail: henrik.gerken@elbeweser.ihk.de

www.ihk.de/elbeweser