

Landkreise in Zahlen

Landkreis Cuxhaven 2024

Bevölkerung, Dichte, Fläche

Landesamt für Statistik Niedersachsen.

	Stand	Wert	Veränderung zum Vorjahr
Bevölkerung	31.12.2023	201.838	0,2 %
Fläche (in km ²)	31.12.2020	2058,96	---
Bevölkerungsdichte (Einw./km ²)	---	98	---
Durchschnittsalter	31.12.2023	46,8 Jahre	0,0 Jahre

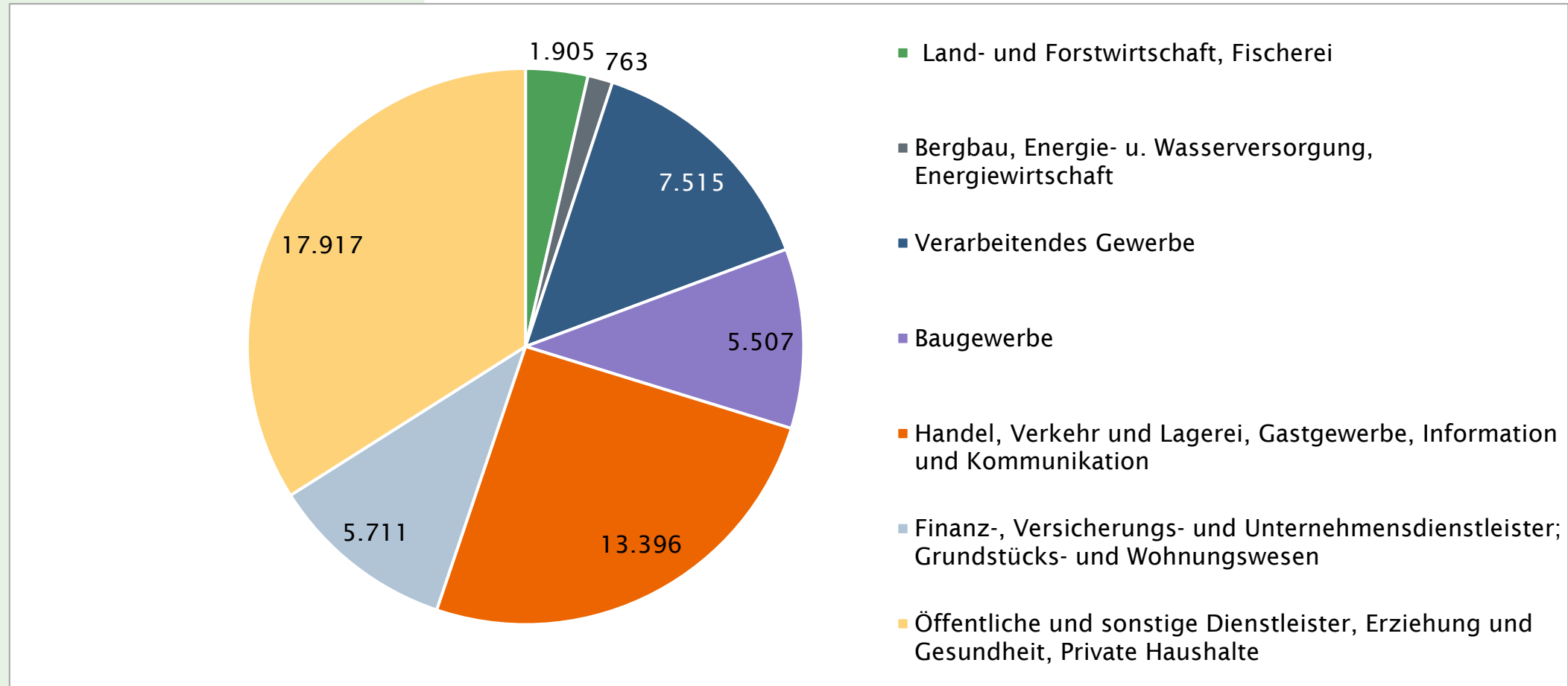
Arbeitsmarkt und Beschäftigung

Sozialversicherungspflichtig Beschäftigte am Arbeitsort: 30.06.2023; Quote: Jahreswert 2023. Quelle: Statistik der Bundesagentur für Arbeit.

	Wert	Veränderung zum Vorjahr
Sozialversicherungspflichtig Beschäftigte	52.714	1,1 %
Einpendler	12.330	3,1 %
Auspendler	35.804	0,6 %
Arbeitslosenquote	5,7 %	0,5 Prozentpunkte

Beschäftigte nach Wirtschaftszweigen

Sozialversicherungspflichtige Beschäftigungsverhältnisse am Arbeitsort. Stichtag: 30.06.2023. Quelle: Statistik der Bundesagentur für Arbeit.



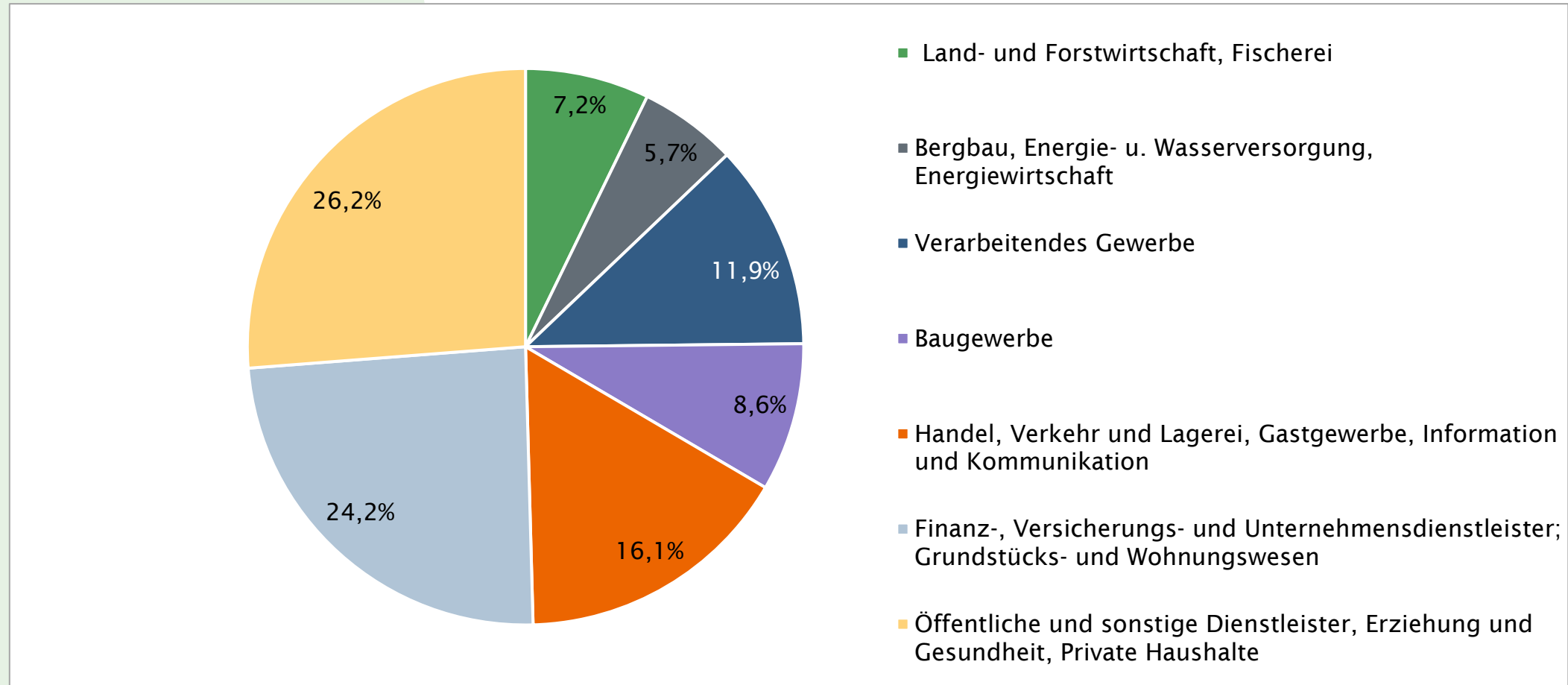
Volkswirtschaftliche Gesamtleistung

Jahr 2022. In jeweiligen Preisen. Quelle: Arbeitskreis Volkswirtschaftliche Gesamtrechnung der Länder, eigene Berechnungen.

	Wert	Veränderung zum Vorjahr
Bruttoinlandsprodukt (BIP) in Mio. EUR	5.816	11,3 %
Bruttowertschöpfung (BWS) in Mio. EUR	5.265	11,3 %
BIP je Erwerbstätigen	75.636	9,5 %
BWS je Erwerbstätigen	68.473	9,4 %

Bruttowertschöpfung nach Wirtschaftszweigen

Jahr 2022. Angaben in Prozent. Quelle: Arbeitskreis Volkswirtschaftliche Gesamtrechnung der Länder, eigene Berechnungen.



Industrie und Baugewerbe

Zahlen für 2022 (Industrie) bzw. 2023 (Baugewerbe). Quelle: Landesamt für Statistik Niedersachsen.

	Wert	Veränderung zum Vorjahr
<i>Industrie</i>		
Anzahl der Betriebe (≥ 20 Beschäftigte)	66	---
Umsätze in Tsd. EUR	2.559.306	15,4 %
<i>Baugewerbe</i>		
Anzahl der Betriebe (≥ 20 Beschäftigte)	28	---
Umsätze in Tsd. EUR	174.320	7,2 %

Handel und Tourismus

Ankünfte und Übernachtungen bei Beherbergungsbetrieben und Campingplätzen mit 10 oder mehr Betten bzw. Stellplätzen. Quelle: MB Research GmbH, Landesamt für Statistik Niedersachsen, eigene Berechnungen.

	Stand	Wert	Veränderung zum Vorjahr	
<i>Kaufkraft und Zentralität</i>				
Kaufkraft pro Einwohner in Euro	Prognosewert	2024	26.796	---
Einzelhandelszentralität, Index, D = 100	Prognosewert	2024	95,9	---
<i>Tourismus</i>				
Ankünfte		2023	584.147	3,8 %
Übernachtungen		2023	2.329.809	0,2 %

Gewerbeanzeigen und Insolvenzen


Gewerbeanzeigen ohne Automatenaufsteller und Reisegewerbe. Quelle: Landesamt für Statistik Niedersachsen.


	Stand	Wert	Veränderung zum Vorjahr
Unternehmensinsolvenzen	2023	40	48,1
<i>Gewerbeanzeigen</i>			
Anmeldungen	2023	1.649	8,1 %
Abmeldungen	2023	1.233	4,7 %



Folgen Sie uns auf:

 facebook.de/ihk.elbeweser

 linkedin.com

 instagram.com/ihk.elbeweser

Vielen Dank für Ihre Aufmerksamkeit.
Bitte wenden Sie sich bei Fragen
gern an uns.

**Industrie- und Handelskammer
Elbe-Weser**

Am Schäferstieg 2, 21680 Stade
Henrik Gerken

Telefon: 04141 524-285

E-Mail: henrik.gerken@elbeweser.ihk.de

www.ihk.de/elbeweser