

Landkreise in Zahlen

Landkreis Rotenburg (Wümme) 2024

Bevölkerung, Dichte, Fläche

Landesamt für Statistik Niedersachsen.

	Stand	Wert	Veränderung zum Vorjahr
Bevölkerung	31.12.2023	168.454	0,5 %
Fläche (in km ²)	31.12.2020	2.074,77	---
Bevölkerungsdichte (Einw./km ²)	---	81	---
Durchschnittsalter	31.12.2023	44,8	0,1 Jahre

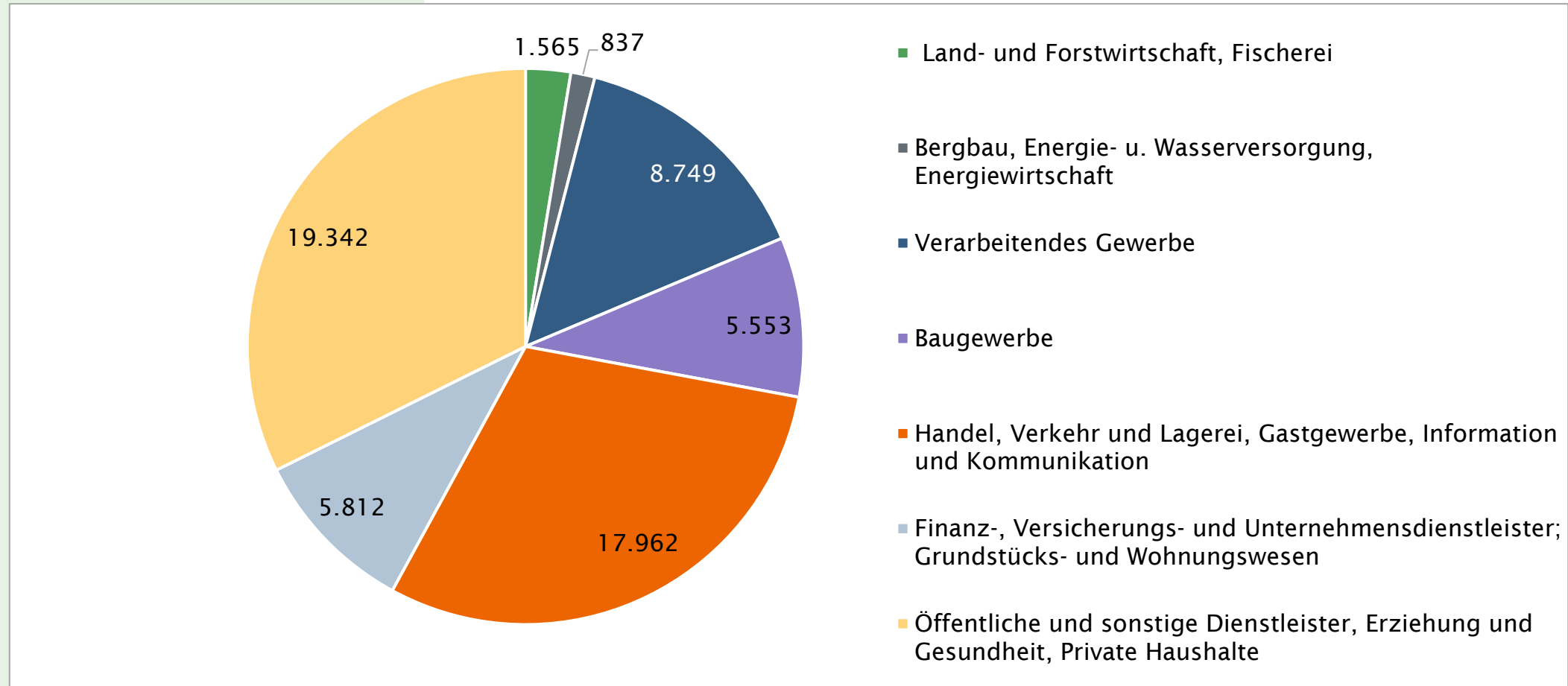
Arbeitsmarkt und Beschäftigung

Sozialversicherungspflichtig Beschäftigte am Arbeitsort: 30.06.2023; Quote: Jahreswert 2023. Quelle: Statistik der Bundesagentur für Arbeit.

	Wert	Veränderung zum Vorjahr
Sozialversicherungspflichtig Beschäftigte	59.820	-0,1 %
Einpendler	15.275	-2,2 %
Auspendler	26.769	2,0 %
Arbeitslosenquote	3,8	0,4 Prozentpunkte

Beschäftigte nach Wirtschaftszweigen

Sozialversicherungspflichtige Beschäftigungsverhältnisse am Arbeitsort. Stichtag: 30.06.2023. Quelle: Statistik der Bundesagentur für Arbeit.



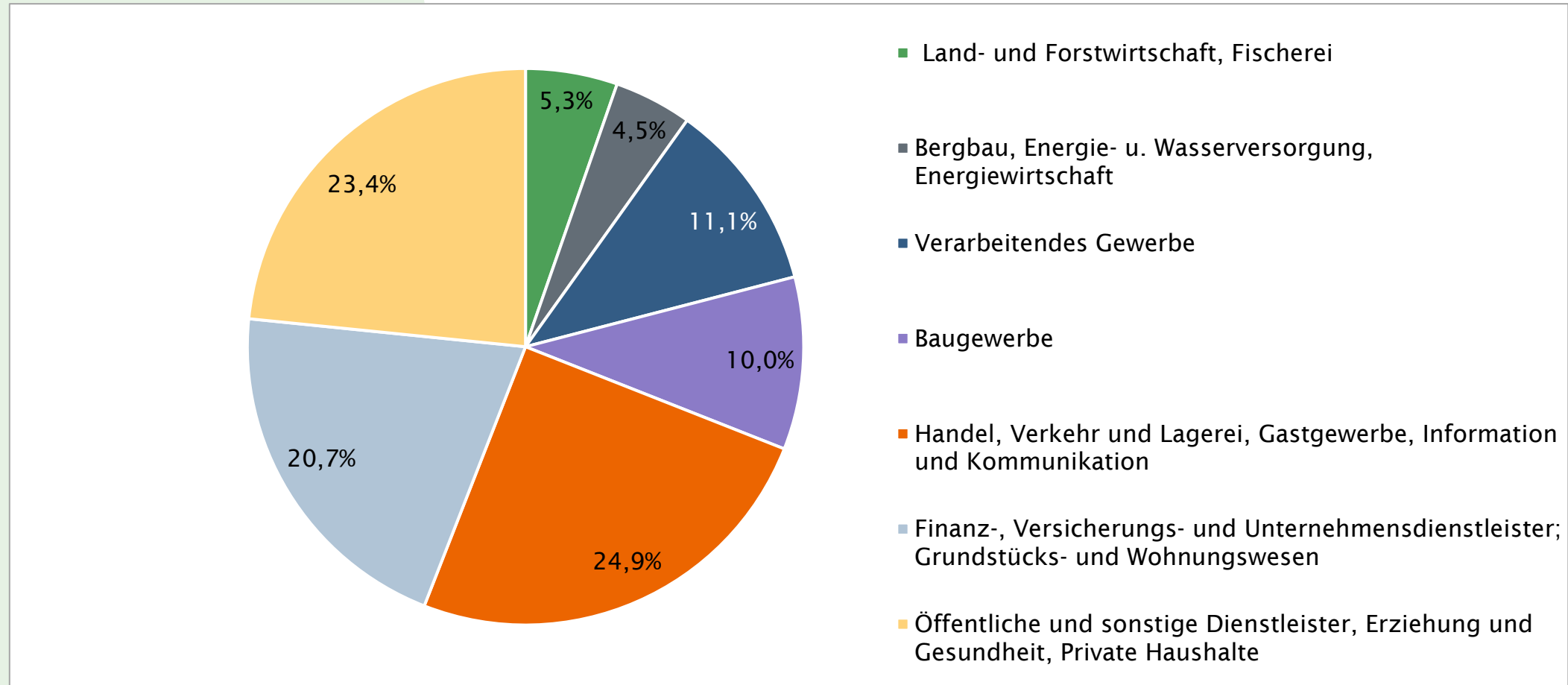
Volkswirtschaftliche Gesamtleistung

Jahr 2022. In jeweiligen Preisen. Quelle: Arbeitskreis Volkswirtschaftliche Gesamtrechnung der Länder, eigene Berechnungen.

	Wert	Veränderung zum Vorjahr
Bruttoinlandsprodukt (BIP) in Mio. EUR	6.409	9,9 %
Bruttowertschöpfung (BWS) in Mio. EUR	5.802	9,9 %
BIP je Erwerbstätigen	76.524	9,0 %
BWS je Erwerbstätigen	69.276	8,9 %

Bruttowertschöpfung nach Wirtschaftszweigen

Jahr 2022. Angaben in Prozent. Quelle: Arbeitskreis Volkswirtschaftliche Gesamtrechnung der Länder, eigene Berechnungen.



Industrie und Baugewerbe

Zahlen für 2022 (Industrie) bzw. 2023 (Baugewerbe). Quelle: Landesamt für Statistik Niedersachsen.

	Wert	Veränderung zum Vorjahr
<i>Industrie</i>		
Anzahl der Betriebe (≥ 20 Beschäftigte)	76	---
Umsätze in Tsd. EUR	2.244.176	2,3
<i>Baugewerbe</i>		
Anzahl der Betriebe (≥ 20 Beschäftigte)	35	---
Umsätze in Tsd. EUR	259.909	-10,9 %

Handel und Tourismus

Ankünfte und Übernachtungen bei Beherbergungsbetrieben und Campingplätzen mit 10 oder mehr Betten bzw. Stellplätzen. Quelle: MB Research GmbH, Landesamt für Statistik Niedersachsen, eigene Berechnungen.

	Stand	Wert	Veränderung zum Vorjahr	
<i>Kaufkraft und Zentralität</i>				
Kaufkraft pro Einwohner in Euro	Prognosewert	2024	27.155	---
Einzelhandelszentralität, Index, D = 100	Prognosewert	2024	97,2	---
<i>Tourismus</i>				
Ankünfte		2023	219.541	12,0 %
Übernachtungen		2023	547.146	7,7 %

Gewerbeanzeigen und Insolvenzen


Gewerbeanzeigen ohne Automatenaufsteller und Reisegewerbe. Quelle: Landesamt für Statistik Niedersachsen.


	Stand	Wert	Veränderung zum Vorjahr
Unternehmensinsolvenzen	2023	26	-7,1 %
<i>Gewerbeanzeigen</i>			
Anmeldungen	2023	1.416	4,5 %
Abmeldungen	2023	1.122	14,8 %



Folgen Sie uns auf:

 facebook.de/ihk.elbeweser

 linkedin.com

 instagram.com/ihk.elbeweser

Vielen Dank für Ihre Aufmerksamkeit.
Bitte wenden Sie sich bei Fragen
gern an uns.

**Industrie- und Handelskammer
Elbe-Weser**

Am Schäferstieg 2, 21680 Stade
Henrik Gerken

Telefon: 04141 524-285

E-Mail: henrik.gerken@elbeweser.ihk.de

www.ihk.de/elbeweser