

Landkreise in Zahlen

# Landkreis Verden 2024

# Bevölkerung, Dichte, Fläche

Landesamt für Statistik Niedersachsen.

	Stand	Wert	Veränderung zum Vorjahr
Bevölkerung	31.12.2023	141.349	0,3 %
Fläche (in km <sup>2</sup> )	31.12.2020	789,33	---
Bevölkerungsdichte (Einw./km <sup>2</sup> )	---	179	---
Durchschnittsalter	31.12.2023	44,8 Jahre	0,1 Jahre

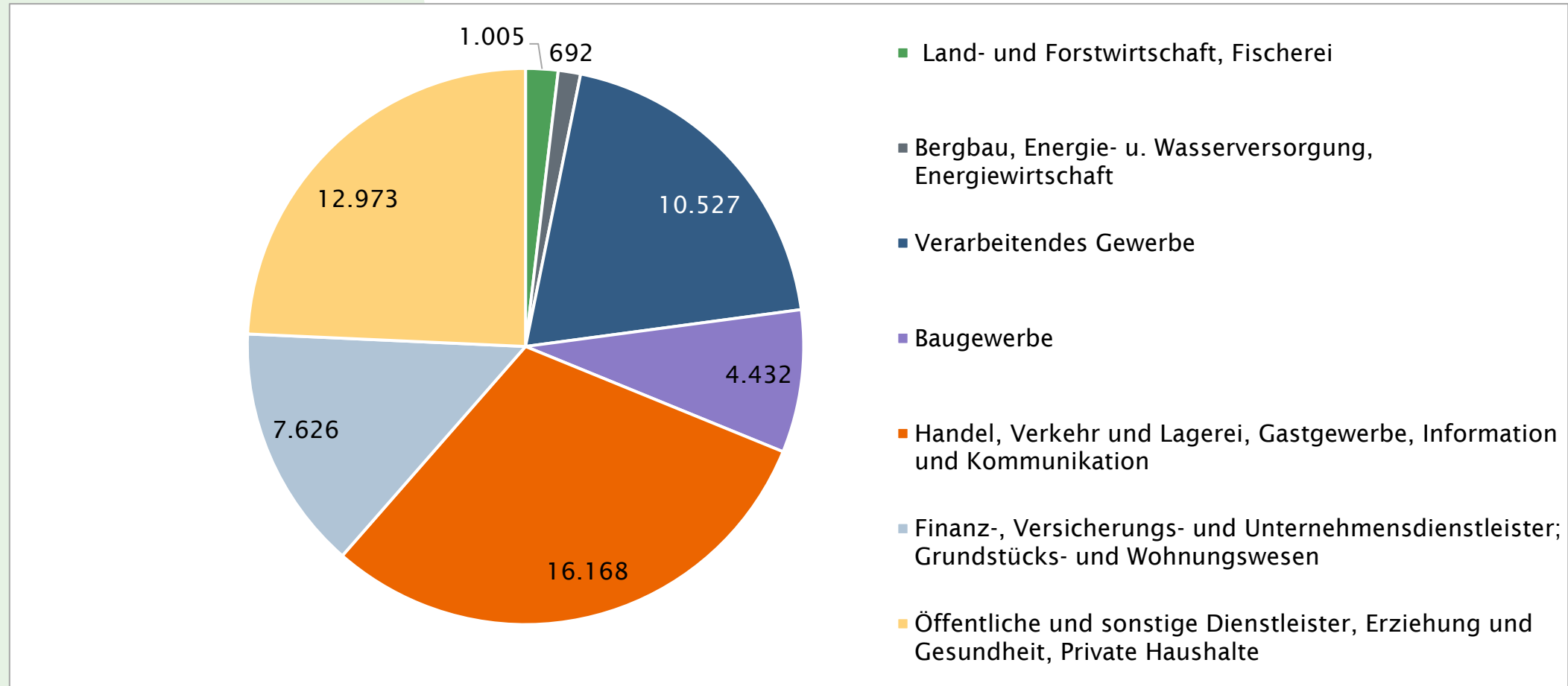
# Arbeitsmarkt und Beschäftigung

Sozialversicherungspflichtig Beschäftigte am Arbeitsort: 30.06.2023; Quote: Jahreswert 2023. Quelle: Statistik der Bundesagentur für Arbeit.

	Wert	Veränderung zum Vorjahr
Sozialversicherungspflichtig Beschäftigte	53.424	1,2 %
Einpendler	23.510	0,8 %
Auspendler	28.194	1,5 %
Arbeitslosenquote	3,9 %	0,3 Prozentpunkte

# Beschäftigte nach Wirtschaftszweigen

Sozialversicherungspflichtige Beschäftigungsverhältnisse am Arbeitsort. Stichtag: 30.06.2023. Quelle: Statistik der Bundesagentur für Arbeit.



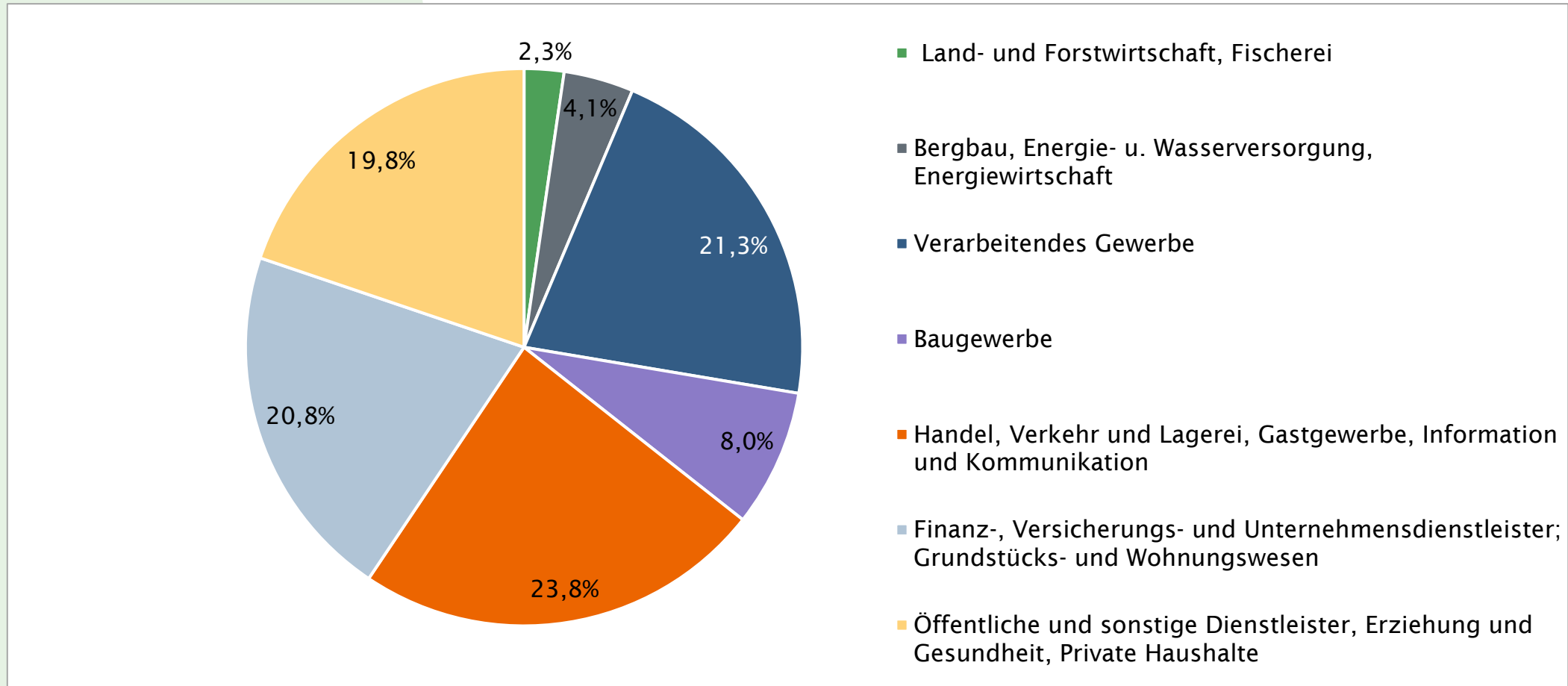
# Volkswirtschaftliche Gesamtleistung

Jahr 2022. In jeweiligen Preisen. Quelle: Arbeitskreis Volkswirtschaftliche Gesamtrechnung der Länder, eigene Berechnungen.

	Wert	Veränderung zum Vorjahr
Bruttoinlandsprodukt (BIP) in Mio. EUR	4.969	4,2 %
Bruttowertschöpfung (BWS) in Mio. EUR	4.498	4,2 %
BIP je Erwerbstätigen	72.811	1,1 %
BWS je Erwerbstätigen	65.915	1,0 %

# Bruttowertschöpfung nach Wirtschaftszweigen

Jahr 2022. Angaben in Prozent. Quelle: Arbeitskreis Volkswirtschaftliche Gesamtrechnung der Länder, eigene Berechnungen.



# Industrie und Baugewerbe

Zahlen für 2022 (Industrie) bzw. 2023 (Baugewerbe). Quelle: Landesamt für Statistik Niedersachsen.

	Wert	Veränderung zum Vorjahr
<i>Industrie</i>		
Anzahl der Betriebe (≥ 20 Beschäftigte)	72	---
Umsätze in Tsd. EUR	3.025.097	-1,1 %
<i>Baugewerbe</i>		
Anzahl der Betriebe (≥ 20 Beschäftigte)	20	---
Umsätze in Tsd. EUR	*	---

# Handel und Tourismus

Ankünfte und Übernachtungen bei Beherbergungsbetrieben und Campingplätzen mit 10 oder mehr Betten bzw. Stellplätzen. Quelle: MB Research GmbH, Landesamt für Statistik Niedersachsen, eigene Berechnungen.

	Stand	Wert	Veränderung zum Vorjahr	
<i>Kaufkraft und Zentralität</i>				
Kaufkraft pro Einwohner in Euro	Prognosewert	2024	28.558	---
Einzelhandelszentralität, Index, D = 100	Prognosewert	2024	102,2	---
<i>Tourismus</i>				
Ankünfte		2023	158.030	9,6 %
Übernachtungen		2023	341.686	10,8 %



# Gewerbeanzeigen und Insolvenzen


Gewerbeanzeigen ohne Automatenaufsteller und Reisegewerbe. Quelle: Landesamt für Statistik Niedersachsen.


	Stand	Wert	Veränderung zum Vorjahr
Unternehmensinsolvenzen	2023	19	72,7
<i>Gewerbeanzeigen</i>			
Anmeldungen	2023	1.261	2,4 %
Abmeldungen	2023	970	14,1



Folgen Sie uns auf:

 [facebook.de/ihk.elbeweser](https://facebook.de/ihk.elbeweser)

 [linkedin.com](https://linkedin.com)

 [instagram.com/ihk.elbeweser](https://instagram.com/ihk.elbeweser)

Vielen Dank für Ihre Aufmerksamkeit.  
Bitte wenden Sie sich bei Fragen  
gern an uns.

**Industrie- und Handelskammer  
Elbe-Weser**

Am Schäferstieg 2, 21680 Stade  
Henrik Gerken

Telefon: 04141 524-285

E-Mail: [henrik.gerken@elbeweser.ihk.de](mailto:henrik.gerken@elbeweser.ihk.de)

[www.ihk.de/elbeweser](http://www.ihk.de/elbeweser)